

РУБЛЕВЫЕ ВЫПУСКИ

УТМ, %	знач.	Изм., б.п.		
		за день	за мес.	YTD
ОФЗ 46020	6.8	(15)	(7)	(225)
Газпром-11	7.3	3	(11)	(179)
ОГК-2	6.0	2	(157)	(340)

СЫРЬЕВЫЕ РЫНКИ

	знач.	Изм., %		
		за день	за мес.	YTD
Золото, \$/унция	1150.7	(0.5)	4.4	4.9
Urals, \$/барр.	82.0	0.0	7.4	7.1
S&P Металлы, инд.	1833.3	(0.0)	6.9	7.4
S&P С/х прод., инд.	517.4	1.3	(2.8)	(15.9)

ДЕНЕЖНЫЙ РЫНОК

RUB млрд.	знач.	Изм.		
		за день	за мес.	YTD
РЕПО в ЦБ	9.7	4.3	(23.5)	(104.7)
Корсчета	439.8	17.4	14.9	(394.3)
Депозиты в ЦБ	738.3	7.4	5.8	298.0

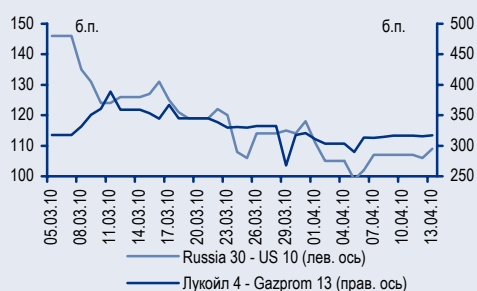
	знач.	Изм., б.п.		
		за день	за мес.	YTD
NDF 1Y, %	4.18	5	(41)	(225)
MOSPrime O/N, %	3.37	12	15	192

USDRUB	знач.	Изм., %		
		за день	за мес.	YTD
	29.10	0.3	(1.4)	(3.1)

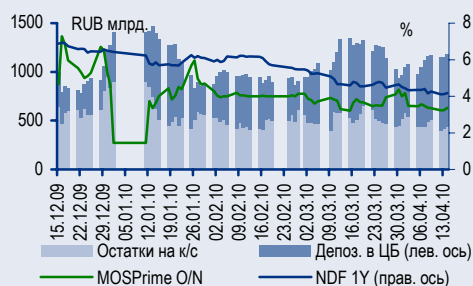
ИНДЕКСЫ

б.п.	знач.	Изм., б.п.		
		за день	за мес.	YTD
Russia 30 - UST 10	109.0	3	(17)	(47)
EMBI + Spread	254.1	0.6	(18.8)	(40.3)
ITRAXX HY	693.5	-	-	-

ИНДИКАТИВНЫЕ СПРЕДЫ



ИНДИКАТОРЫ ДЕНЕЖНОГО РЫНКА



СТРАТЕГИЯ

Внешний рынок

Рады бы в рай, да Греция не пускает стр. 2

Высокий спрос на первичных размещениях в GEM стр. 2

Road show России нивелирует премию российского сегмента к GEM стр. 2

Внутренний рынок

Ставки NDF демонстрируют волатильность стр. 3

В облигациях затишье стр. 3

Еврохим частично восполнит дефицит качественных бумаг стр. 3

КОРПОРАТИВНЫЕ СОБЫТИЯ

Интегра (NR)

Кредит ЕБРР будет заменен кредитом Сбербанка; бонды сохраняют привлекательность стр. 5

НМТП (BB+/Ba1/NR)

Позитивные операционные результаты за I квартал 2010 г. стр. 6

ТОРГОВЫЕ ИДЕИ

- ✦ Рублевые облигации качественных эмитентов привлекательны для покупки при спреде к ставкам РЕПО и/или NDF, равном более 300 б.п. Таковыми облигациями являются среднесрочные выпуски ОФЗ, **ВТБ24-1**, **РЖД-10**, а также **Акрон-3**, **ЛК Уралсиб-2**.
- ✦ Рублевые выпуски **Сибметинвест-1,2** выглядят недооцененными относительно ставок РЕПО.
- ✦ Выпуски **РЖД-15,17,18** с плавающим купоном предоставляют наилучшее сочетание риска и доходности при игре на снижение ставок MosPrime.
- ✦ Премия облигаций российских квазисуверенных эмитентов в сегменте GEM может исчезнуть после успешного размещения суверенных бумаг России. В частности, **Gazprom'18** дешевле относительно **Petrobras'18**.
- ✦ Выпуски **TNK-BP** выглядят наиболее недооцененными среди бумаг инвестиционной категории GEM.
- ✦ Банковские выпуски **Russian Standard Bank'11** и **HCFB'11** отстали от рынка в сегменте бумаг с рейтингом категории «BB/Ba».
- ✦ Покупать еврооблигации **Sinek'15**, выглядящие дешево для своих рейтингов (-/Ba1/BBB-).
- ✦ Покупать бумаги **NKNH'12**, недооцененные относительно бумаг металлургических эмитентов с рейтингом 4 на уровне «B» (Евраз и ТМК).

RUSSIAN INFORMER

Новости и комментарии, относящиеся к рынку акций, см. в нашем ежедневном издании [Russian Informer](#).

Стратегия

Внешний рынок

Рады бы в рай, да Греция не пускает

Американская экономическая статистика по-прежнему свидетельствует о продолжающемся восстановлении экономики. В частности, вчера были опубликованы весьма благоприятные показатели экспорта и импорта. Не отстает и корпоративная отчетность – прибыли компаний превышают прогнозы, что показали вчера, в частности, результаты Intel и железнодорожного оператора CSX. Однако проблема с долгом Греции, являющейся основной причиной волатильности пары евро/долл., оказывает негативное влияние на рыночные настроения. На рынке казначейских облигаций США ситуация в последнее время меняется незначительно. Бумаги **10Y UST** остаются вблизи $YTM 3,84\%$, что на 10 б.п. чем, месяцем ранее. Вчерашний рост доходностей коротких UST привел к сужению спреда **10Y UST – 2Y UST** до 277 б.п.

Высокий спрос на первичных размещениях в GEM

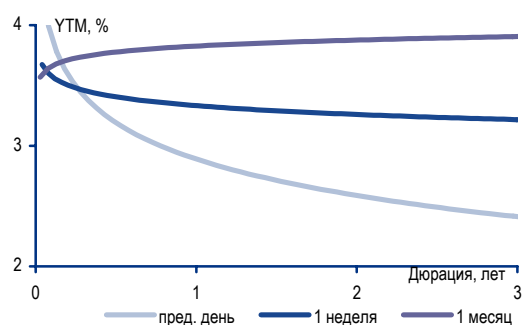
Несмотря на негативную динамику рынков акций, долги GEM (например, **Brazil'40**, **Mexico'17**, **Venezuela'27**, **Ecuador'15**) продолжили ценовой рост, что привело к сужению спреда к базовой кривой в среднем на 50 б.п. Основным фактором роста котировок стали хорошие результаты первичных размещений. Турция разместила 10-летние евробонды объемом 1,5 млрд евро, спрос составил 5,7 млрд евро. Высокий спрос наблюдается и на бумаги корпоративных эмитентов.

Road show России нивелирует премию российского сегмента к GEM

На рынке российских еврооблигаций после нескольких довольно вялых дней вчера наблюдался сильный ценовой рост, составивший в большинстве бумаг 0,5–1 п.п. Бонды **Russia'30** достигли исторического ценового максимума 116,25% от номинала, что соответствует спреду 106 б.п. к **10Y UST**. Динамику лучше рынка показали самые длинные бонды **Russia'28** ($YTM 5,67\%$), подорожавшие на 1,7 п.п. до 179,7% от номинала. Катализатором ценового роста стал позитивный фон, сложившийся в ходе проведения road-show по размещению российских суверенных еврооблигаций сроком обращения 10 лет. Объем предлагаемых бумаг, согласно первоначальному плану Минфина, которые будут размещены по правилу RegS и 144A, составит 3–5 млрд долл. Книга заявок, скорее всего, закроется 21 апреля. Позитивный фон при размещении облигаций РФ сформировался благодаря отсутствию агрессии со стороны эмитента на первичном рынке – будет размещено ровно столько бумаг сколько рынок готов купить без премии. Мы ожидаем, что доходность бондов РФ сложится ниже $YTM 5\%$, а успех размещения спровоцирует спрос на корпоративные выпуски, в частности, спред **Gazprom'18 – Petrobras'18** сократится до нуля. Отметим, что российские суверенные бумаги традиционно торговались с премией к бумагам GEM, имеющим близкие кредитные рейтинги. В последние несколько месяцев мы наблюдали сокращение этой премии – спред **Russia'30 – 10Y UST** сузился более чем в два раза до 100 б.п. Таким образом, наша предположение, что road-show РФ приведет к нивелированию премии российского сегмента к GEM, подтвердилось.

Денис Порывай, porvajdv@uralsib.ru

Изменение кривой NDF долл./руб. – LIBOR



Источники: Bloomberg

Внутренний рынок

Ставки NDF демонстрируют волатильность

Валютные торги вчера носили спокойный характер, стоимость бивалютной корзины ЦБ колебалась в узком диапазоне, равном 33,70–33,80 руб., и к концу торгов составила 33,7 руб. Доллар остался на отметке 29,05 руб./долл., а евро подорожал до 39,5 руб./евро. Объем торгов составил 3,4 млрд долл., что на 1 млрд долл. ниже, чем днем ранее, тогда как объем свопов несколько подрос и достиг почти 5 млрд долл. По нашим наблюдениям, ЦБ не пришлось вмешиваться в ход торгов. Вмененные ставки по NDF продемонстрировали повышенную волатильность по контрактам всех срочностей. В частности, ставка годового NDF поднялась на 10 б.п. до 4,2%. Учитывая стабильно высокие цены на нефть, а также приближающийся период налоговых платежей, мы ожидаем дальнейшего укрепления рубля.

В облигациях затишье

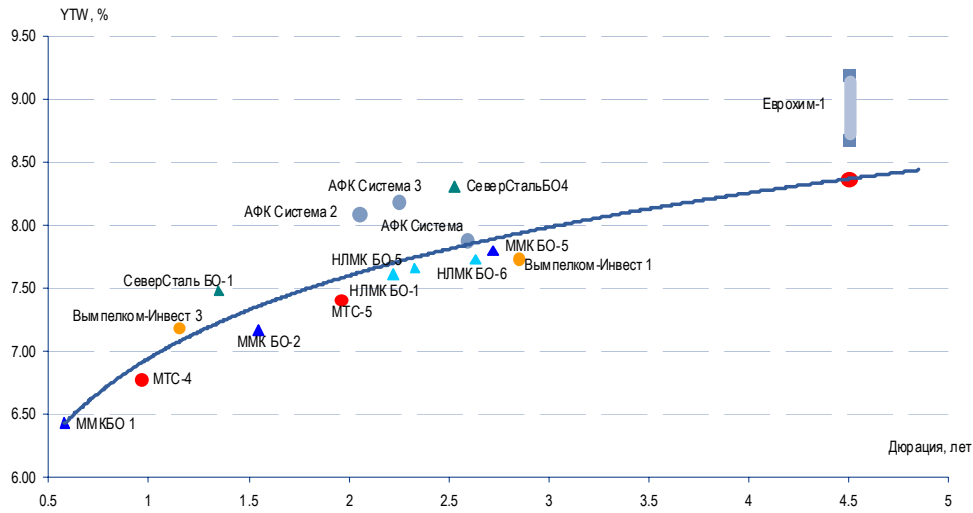
Вчера на рынке рублевых облигаций активность инвесторов оставалась низкой, что обусловлено ростом первичного предложения. Факторы ценового роста, такие как спред к ставкам однодневного РЕПО в размере около 300 б.п., а также избыток рублевой ликвидности, уже практически полностью учтены в ценах. Размещенные на прошлой неделе облигации Аэрофлота вышли на вторичные торги на 25–20 б.п. выше номинала. Во втором эшелоне покупательская активность наблюдалась в субфедеральных бумагах Самарской и Калужской областей.

Еврохим частично восполнит дефицит качественных бумаг

Вчера открылась книга заявок на покупку дебютного выпуска облигаций Еврохима (BB/BB/-) номиналом 10 млрд руб. Ориентир по ставке купона был определен в диапазоне 8,5–9,0% годовых, что соответствует доходности YTP8,68–9,20% к оферте через пять лет. Мы сравнили предложенные ориентиры по рублевым бумагам Еврохима с экстраполированной кривой доходности, построенной по облигациям эмитентов с рейтингом категории «BB». Естественно, в число отобранных для сравнения эмитентов попали ММК, НЛМК, АФК «Система», МТС, Вымпелком. В результате сравнения справедливая доходность бумаг Еврохима исходя исключительно из кредитных рейтингов эмитента составила YTW8,4%. Несмотря на определенный дефицит качественных облигаций на рынке (о чем свидетельствует ряд последних размещений, в частности, ММК, Аэрофлота и Газпромнефти), мы считаем, что инвесторы потребуют премию за дюрацию. Эта премия может составить 20–30 б.п., что дает оценку доходности размещения, равную приблизительно YTW8,7% и соответствующую нижней границе объявленного ориентира.

См. график на следующей странице.

Оценка справедливой доходности бумаг Еврохима Возможна премия за дюрацию



Источники: ММВБ, оценка УРАЛСИБа

Денис Порывай, poryvajdv@uralsib.ru

Корпоративные события

ИНТЕГРА (NR)

Кредит ЕБРР будет заменен кредитом Сбербанка; бонды сохраняют привлекательность

Интегра привлекает кредит Сбербанка. Вчера Интегра объявила о получении трехлетнего кредита от Сбербанка в размере 2,46 млрд руб. (84,9 млн. долл.). По информации Интерфакса, ставка по кредиту составит 12,5%. Привлеченные средства компания направит на полное досрочное погашение кредита ЕБРР, что позволит ей снизить общий размер обеспечения по кредитам, а также снимет ряд ограничений на новые заимствования и сделки по приобретению/отчуждению активов. Представители Интегры уточнили для нас, что кредит, предоставляемый Сбербанком, является обеспеченным, но размер обеспечения будет гораздо меньшим, чем предусматривал кредит ЕБРР. Также компания сообщила вчера о подписании соглашения с банком VTB Bank (Германия) об открытии двухлетней необеспеченной возобновляемой кредитной линии на 40 млн долл., которые компания планирует направить на общекорпоративные нужды, в том числе на досрочное погашение ряда краткосрочных кредитов.

Неоднозначная новость с точки зрения кредитного качества эмитента. Напомним, что на конец 2009 г. общий долг Интегры равнялся 215 млн долл. (чистый долг – 180 млн долл.), а задолженность по кредиту ЕБРР составляла около 93 млн долл. С точки зрения кредитного качества Интегры новость о замещении кредита ЕБРР кредитом Сбербанка неоднозначна. С одной стороны, заменив валютный долг рублевым, компания снизит валютные риски: почти всю выручку Интегра получает в рублях. С другой стороны, кредитные обязательства перед ЕБРР предусматривали ряд жестких ковенантов, заставлявших компанию придерживаться строгой финансовой дисциплины. В частности, в рамках соблюдения ковенантов компания ежемесячно аккумулировала средства на обслуживание оферты по выпуску **Интегра-2** которая прошла в декабре прошлого года.

Вероятен некоторый рост долговой нагрузки; облигации Интегра-2 сохраняют привлекательность. Мы сомневаемся, что рефинансировав кредит ЕБРР, Интегра существенно увеличит долговую нагрузку, хотя некоторого ее роста мы не исключаем. Вполне возможно, что компания планирует приобретение новых активов, которые ранее не могла осуществить по условиям кредитного соглашения с ЕБРР. Здесь имеет смысл напомнить о ковенантах, предусмотренных выпуском **Интегра-2**. Так, уровень долговой нагрузки эмитента не должен превышать 2,5 по коэффициенту Чистый долг/ЕБИТДА. По итогам 9 месяцев 2009 г. мы оцениваем данный коэффициент в 1,8, что оставляет для эмитента определенный потенциал увеличения долгового бремени. В то же время в феврале 2010 г. компания сообщала о планах, напротив, сократить в 2010 г. объем своих долговых обязательств – на 72 млн долл., или на 40% с уровня конца 2009 г., – впрочем, это слишком амбициозная, как нам кажется, цель. Рекомендованный нами ранее к покупке выпуск облигаций **Интегра-2** (YTM 13,3%), на наш взгляд, остается привлекательным для инвесторов, которым неважна возможность репо в ЦБ. Как нам стало известно из общения с представителями Интегры, во второй половине 2010 г. компания планирует получить кредитный рейтинг, что, безусловно, даст сильный импульс к росту котировок ее облигаций.

Станислав Боженко, bozhenkosv@uralsib.ru

НМТП (BB+/Ba1/NR)**Позитивные операционные результаты за I квартал 2010 г.**

Грузооборот вырос на 2,7%. НМТП опубликовал положительные операционные результаты за I квартал 2010 г., которые в целом отразили пусть медленное и неравномерно распределенное по отраслям, но восстановление российской экономики. Грузооборот НМТП вырос на 2,7% относительно I квартала 2009 г., достигнув 21,5 млн т. Наиболее впечатляющую динамику показала перевалка грузов в контейнерах (в них традиционно транспортируются наиболее дорогие грузы), объем которой составил 86,2 TEU против 60,6 TEU в I квартале 2009 г. и даже 84,9 TEU в I квартале 2008 г. Столь динамичный рост был обусловлен среди прочего возобновлением регулярных судозаходов одной из крупнейших мировых контейнерных линий, Mediterranean Shipping Company, на терминалы НМТП.

Признаки изменения структуры грузооборота. Перевалка наливных грузов, которая на 73% состоит из перевалки нефти, выросла лишь незначительно – на 1,5% по причине сокращения перевалки сырой нефти (-3,5%), которое было компенсировано ростом перевалки более дорогих нефтепродуктов (+18,4%). Аналогичную динамику показала перевалка железорудного сырья, снижение объема которой (-74,3%) было компенсировано ростом перевалки черных металлов (+11,2%). Перевалка зерна возросла на 6,5%, минеральных удобрений – на 34,8%, сахара – на 27,5%.

Облигации недооценены относительно «телекомов». Выпуск еврооблигаций **НМТП'12** (BB+/Ba1/NR) в настоящее время торгуется с доходностью YTM 4,96%, что предполагает премию в размере почти в 100 б.п. к близкому по дюрации **МТС'12** (YTM 3,99%). При этом НМТП на одну ступень превосходит МТС (BB/Ba2/BB+) по уровню кредитных рейтингов, ввиду чего бумаги первого более предпочтительны, чем облигации телекоммуникационной компании. Более того, кредитное качество НМТП достаточно высокое, а бизнес еще более высокорентабелен, чем у «телекомов». В то же время аналогичный по дюрации **Eurochem'12** (BB/NR/BB) предлагает доходность YTM 6,06%. Химическая компания уступает НМТП по кредитному качеству, однако если у инвесторов есть желание приобрести бумаги на рынке еврооблигаций, мы бы рекомендовали к покупке именно **Eurochem'12** как более доходный, так как в настоящее время мы высоко оцениваем возможности компании по обслуживанию долга.

Операционные результаты НМТП, тыс. т

	II кв. 2009	III кв. 2009	IV кв. 2009	I кв. 2010	I кв. 2009	Изм за год, %
Грузооборот, всего	22 335,9	21 945,5	21 300,6	21 504,7	20 937,4	2,7
Наливные грузы	14 541,0	15 141,0	14 392,9	14 639,9	14 429,7	1,5
Навалочные грузы	4 062,2	3 667,4	3 574,3	3 206,0	3 457,4	(7,3)
Генеральные грузы	3 125,2	2 634,3	2 743,1	2 904,0	2 539,2	14,4
Контейнеры	607,6	502,8	550,2	754,9	551,1	

Источники: данные компании

Надежда Мырскова, myrsikovanv@uralsib.ru

Календарь предстоящих событий

14 апреля	Размещение МКБ-8 (3 млрд руб.).
15 апреля	Оферта МДМ Банк-8 (6,2 млрд руб.). Оферта Система-Галс-1 (3 млрд руб.). Погашение Уфаойл-ОПТАН-1 (1,5 млрд руб.). Погашение Жилсоципотека-Финанс-2 (1,5 млрд руб.).
16 апреля	Погашение Банк Санкт-Петербург-2010 (75 млн долл.). Погашение Топпром-Инвест (0,5 млрд руб.).
19 апреля	Оферта АЦБК-Инвест-3 (1,5 млрд руб.). Оферта Стройтрансгаз-3 (5 млрд руб.). Оферта Арктел-инвест-2 (1 млрд руб.). Погашение Юниаструм Банк-2 (1,5 млрд руб.).
20 апреля	Погашение Виват-финанс-1 (1 млрд руб.). Погашение Банк Солидарность-2 (0,95 млрд руб.).
21 апреля	Оферта Система-Галс-2 (2 млрд руб.). Погашение Интурист-1 (1 млрд руб.). Погашение КД авиа-Финансы-1 (1 млрд руб.).
22 апреля	Оферта Группа Джей Эф Си-1 (2 млрд руб.). Погашение ЦУН ЛенСпецСМУ-1 (1 млрд руб.). Погашение Пивдом-1 (1 млрд руб.). Погашение Заводы Гросс-1 (1 млрд руб.). Погашение Томск-Инвест-1 (0,5 млрд руб.).
23 апреля	Оферта МТС-1 (10 млрд руб.).
26 апреля	Оферта Моссельпром Финанс-2 (1,5 млрд руб.). Оферта ВТБ-5 (15 млрд руб.). Оферта ХКФ-5 (4 млрд руб.). Погашение Татфондбанк-2010 (200 млн долл.). Погашение Открытые инвестиции-2010 (50 млн долл.).
27 апреля	Размещение Бинбанк-2 (1 млрд руб.). Оферта Ак Барс Банк-4 (5 млрд руб.). Оферта Глобэкс-Финанс-1 (4 млрд руб.).
28 апреля	Оферта Ханты-Мансийск СтройРесурс-1 (3 млрд руб.). Оферта МТС-2 (10 млрд руб.). Погашение ЮЛК-Финанс-1 (1 млрд руб.).
29 апреля	Оферта Уралхимпласт-1 (0,5 млрд руб.). Оферта ОГК-6-1 (5 млрд руб.). Оферта Межпромбанк-1 (3 млрд руб.). Оферта Жилсоципотека-Финанс-3 (1,5 млрд руб.).
30 апреля	Оферта Разгуляй-Финанс-5 (2 млрд руб.).

Календарь событий денежного рынка

14 апреля	Банки должны вернуть ЦБ 6,7 млрд руб.
15 апреля	Выплата страховых взносов
20 апреля	Аукцион ЦБ по пятинедельным беззалоговым кредитам
20 апреля	Выплата 1/3 НДС за I квартал 2010 г.
21 апреля	Банки должны вернуть ЦБ 2,8 млрд руб.
26 апреля	Аукцион ЦБ по трехмесячным беззалоговым кредитам Выплата акцизов и НДС
27 апреля	Аукцион ЦБ по пятинедельным беззалоговым кредитам
28 апреля	Выплата налога на прибыль Банки должны вернуть ЦБ 5,5 млрд руб.

Календарь оферт

Дата оферты	Выпуск	Объем выпуска, млн руб.	Цена оферты, %	Ставка предыдущего купона, %	Новая ставка купона, %	Дата следующей оферты / погашения
15.04.10	МДМ Банк-8	6 203	100	15,0	9,0	9 апреля 2015
	Система-Галс-1	3 000	100	15,0	8,5	8 апреля 2014
19.04.10	АЦБК-Инвест-3	1 500	100	14,25	9,5	18 октября 2010
	Стройтрансгаз-3	5 000	100	16,0	8,5	11 апреля 2013
	Арктел-инвест-2	1 000	100	13,75	-	дефолт
21.04.10	Система-Галс-2	2 000	100	12,0	8,5	15 апреля 2014
22.04.10	Группа Джей Эф Си-1	2 000	100	16,0	5,0	20 октября 2011
23.04.10	МТС-1	10 000	100	14,01	7,0	17 октября 2013
26.04.10	Моссельпром Финанс-2	1 500	100	17,0	14,0	25 апреля 2011
	ВТБ-5	15 000	100	15,0	-	-
	ХКФ-5	4 000	100	15,0	-	-
27.04.10	Ак Барс Банк-4	5 000	100	13,0	8,25	24 апреля 2012
	Глобэкс Финанс-1	4 000	100	15,0	-	-
28.04.10	Ханты-Мансийск СтройРесурс-1	3 000	100	18,0	-	13 октября 2010
	МТС-2	10 000	100	14,01	-	-
	Уралхимпласт-1	500	100	13,75	-	-
29.04.10	ОГК-6-1	5 000	100	7,55	-	-
	Межпромбанк-1	3 000	100	13,25	13,25	31 декабря 2010
	Жилсоципотека-Финанс-3	1 500	100	9,0	9,0	28 мая 2010
30.04.10	Разгуляй-Финанс-5	2 000	100	17,0	-	-

Рынок рублевых облигаций

Выпуск	Объем, млн	Купон, %	Дата			Месяцев до		Цена	Изм.	Торговый объем, шт (осн.+РПС)	Котировки		Доходность, %			Дюр, лет	Рейтинг F/M/S	Сектор
			купона	оферты	погаш	офрт	погаш				покупка	продажа	офрт	погаш	текущ			
КОРПОРАТИВНЫЕ РУБЛЕВЫЕ ОБЛИГАЦИИ																		
7Контин.02	7 000 R	7.80	17.06.10	24.06.10	14.06.12	2.0	26.4	101.49		99	101.50	104.00	-0.49		3.83	0.20	торговля	
АВТОВА3об3	5 000 R	9.60	22.06.10		22.06.10		2.3	99.76	-0.25		99.51	100.00		11.05	4.80	0.17	автопром	
АВТОВА3об4	5 000 R	18.50	25.05.10	27.05.10	20.05.14	1.0	49.9	95.00	-4.80	304	95.05	99.00	75.43	2.05	9.71	0.07	автопром	
АвтомирФ-2	2 000 R	0.10	23.06.10		23.06.10		2.4				1.60						торговля	
АдаманФ2об	2 000 R	16.00	20.05.10		20.05.10		1.2				98.00						строительство	
АИЖК 10об	6 000 R	8.05	15.05.10		15.11.18		104.6	100.80	-0.20	261 019	100.80	110.00		8.12	1.95	4.40	/A3/BBB	
АИЖК 11об	10 000 R	8.20	15.06.10		15.09.20		126.9	101.05		15 830	100.80	101.00		7.48	2.05	5.13	/A3/BBB	
АИЖК 3об	2 250 R	9.40	15.04.10		15.10.10		6.2	101.40						6.73	2.29	0.46	/A3/BBB	
АИЖК 4об	900 R	8.70	01.05.10		01.02.12		22.0	108.53			99.00	107.00		3.84	1.95	1.61	/A3/BBB	
АИЖК 5об	2 200 R	7.35	15.04.10		15.10.12		30.5	99.85						7.64	1.82	1.71	/A3/BBB	
АИЖК 6об	2 500 R	7.40	15.04.10		15.07.14		51.8	99.40						7.83	1.84	2.63	/A3/BBB	
АИЖК 7об	4 000 R	7.68	15.04.10		15.07.16		76.2	99.55						8.03	1.90	3.55	/A3/BBB	
АИЖК 8об	5 000 R	7.63	15.06.10	15.03.14	15.06.18	48.0	99.5	99.75	-0.20	10 356	99.80	100.10	7.94	1.93	2.64	/A3/BBB		
АИЖК 9об	5 000 R	7.49	15.05.10		15.02.17		83.3	99.00	-0.32	3 501	98.80	99.10		7.98	1.84	3.56	/A3/BBB	
АиФ-02	1 000 R	16.00	25.06.10	31.12.10	21.12.12	9.0	32.8	100.99			101.51	101.99	14.49	7.90	0.59		телеком	
АК БАРС-03	10 000 R	13.10	27.04.10	05.05.10	25.10.11	1.0	18.7	100.55	0.55		100.11	100.28	-0.76	6.50	0.06		ВВ/Вaa3/	
АК БАРС-04	5 000 R	13.00	20.04.10	27.04.10	15.10.13	0.0	42.7	100.12						3.31	6.47	0.04	ВВ/Вaa3/	
Акрон-2	3 500 R	14.05	23.09.10	26.09.11	19.09.13	18.0	41.8	107.35	0.30	183	107.35	107.50		8.64	6.53	1.25	В-//	
Акрон-3	3 500 R	13.85	26.05.10	25.05.12	20.11.13	26.0	43.9	108.30	0.55	7 246	108.30	109.00	9.61	6.38	1.67		В-//	
Альянс-01	3 000 R	14.00	15.09.10		14.09.11		17.3	101.00		50	94.01			13.62	6.91	1.17	В/В+	
Амурмет-03	3 000 R	0.10	16.04.10		15.04.11		12.2										металлургия	
Амурмет-07	6 000 R	18.00	30.06.10		30.06.12		27.0										металлургия	
Аркада-03	1 200 R		30.09.10		31.03.11		11.7										с/х	
Атомэнрр01	30 000 R	10.75	15.02.11		15.02.14		46.8	101.70	1.06	235 150	101.60	102.95		10.16	10.57	3.00	//BBB-	
Атомэнрр02	30 000 R	10.75	15.02.11		15.02.14		46.8	101.50		419 000	101.31	102.10		10.23	10.59	3.00	//BBB-	
Аэрофлот БО-1	6 000 R	7.75	11.10.10		08.04.13		36.4	100.28	0.28	905 001	100.18	100.30		7.65	3.85	2.62	ВВ-//	
Аэрофлот БО-2	6 000 R	7.75	11.10.10		08.04.13		36.4	100.24	0.24	909 545	100.20	100.25		7.67	3.86	2.62	ВВ-//	
БалтИнвБ-1	1 000 R	16.00	27.04.10	04.05.10	26.04.11	1.0	12.6	99.50	-0.50		99.00	100.00	20.88	4.01	0.05		/B3/	
БАНАНА-М-2	1 500 R	11.50	12.08.10		12.08.10		4.0										торговля	
Банк Санкт-Петербур	5 000 R	8.10	12.10.10	13.10.11	09.04.13	18.0	36.4	100.00		5000 000			8.24	4.04	1.33		В/Вaa3/	
БанкМоск-1	10 000 R	10.64	30.07.10	06.08.10	29.07.11	4.0	15.7	101.63			1.59		4.73	5.22	0.30		BBB-/Baa1/	
БанкМоск-2	10 000 R	7.50	06.08.10	11.02.11	01.02.13	10.0	34.2	101.21			2.00		5.89	3.70	0.77		BBB-/Baa1/	
БанкСОЮЗ03	2 000 R	16.00	26.04.10	28.10.10	02.05.11	7.0	12.8				1.90						/Caа1/B	
БанкСОЮЗ04	3 000 R	9.50	18.08.10		23.02.11		10.5				1.70						/Caа1/B	
БаренцевФ1	800 R	20.00	05.07.10		04.07.11		14.9	108.95			1.03			12.58	4.58	0.99		
Бахетле-1	1 000 R	15.00	19.05.10		19.05.10		11.2	98.70			100.70	101.05		30.42	7.58	0.08		
БаширэнЗв	1 500 R	8.30	12.06.10		09.03.11		1.0	96.00		1 500	97.26			13.71	2.13	0.77		
Башнефть-01	15 000 R	12.50	22.06.10	21.12.12	13.12.16	33.0	81.2	107.20	0.10	9 811	107.08	107.20	9.59	5.81	2.10		сырье	
Башнефть-02	15 000 R	12.50	22.06.10	21.12.12	13.12.16	33.0	81.2	107.08	-0.42	50 000	107.05	107.20	9.64	5.82	2.10		сырье	
Башнефть-03	20 000 R	12.50	22.06.10	21.12.12	13.12.16	33.0	81.2	107.20	-0.10	144 757	107.01	107.20	9.59	5.81	2.10		сырье	
Белон 02	2 000 R	17.00	26.08.10	28.02.11	23.02.12	11.0	22.7	106.50		6 060	106.50	106.90	9.11	7.96	0.77		металлургия	
Вагонмаш 2	1 000 R	15.50	16.06.10		15.12.10		8.2	93.00		51	86.02	92.99		29.25	8.31	0.49		
ВБД ПП 2об	3 000 R	9.00	16.06.10		15.12.10		8.2	100.90	0.31	134	100.75	100.90		7.72	4.45	0.61		
ВБД ПП 3об	5 000 R	15.00	01.09.10	03.09.10	27.02.13	5.0	35.0	103.50	-0.05	10 000	103.50	103.65	5.67	7.23	0.37		/Baa3/BB-	
ВИА АИЖК А	9 440 R	8.50	15.06.10		15.03.40		364.3	100.02			2.00			8.69	2.14	10.14		
ВикторияФ-БО-01	2 000 R	12.50	17.08.10	17.08.10	12.02.13	4.0	34.5	100.65			101.00	101.40	10.71	6.19	0.31		В-//	
ВК-Инвест-1	10 000 R	9.25	23.07.10		19.07.13		39.8	104.75		132 164	104.50	105.00		7.72	4.40	2.65		
ВК-Инвест-2	10 000 R	15.20	13.07.10	14.07.11	08.07.14	15.0	51.6	109.83	0.08	35 000	109.75	109.90	6.90	6.90	1.08		/Baa2/BB+	
ВлгТлвТ-2	3 000 R	9.50	01.06.10		30.11.10		7.7				100.03						ВВ/BB-	
ВлгТлвТ-3	2 300 R	8.50	01.06.10		30.11.10		7.7	100.45		3 618	100.43			7.37	4.22	0.35		
ВлгТлвТ-4	3 000 R	12.00	08.06.10	11.03.11	03.09.13	11.0	41.3	102.99	1.59		101.01			8.71	2.90	0.80		
ВнешрБ 01	1 500 R	14.00	19.05.10	22.11.10	14.11.12	7.0	31.5	100.76	0.05	9 000	100.10			12.69	6.93	0.51		
ВостЭксБ01	1 000 R	12.50	09.09.10	15.03.11	07.03.13	11.0	35.3	102.00	2.00	43 999	100.50			10.22	6.11	0.81		
ВТБ - 5 об	15 000 R	15.00	22.04.10	26.04.10	17.10.13	0.0	42.8	100.30	0.03	274 277	100.27	100.30		1.94	3.73	0.04		
ВТБ - 6 об	15 000 R	13.25	14.04.10	16.07.10	06.07.16	3.0	75.9	102.19					4.44	3.23	0.24			
ВТБ 24-1-ИП	15 000 R	9.70	16.06.10	20.12.11	10.12.14	21.0	56.7	102.78			101.80	103.75	8.07	2.35	1.45			
ВТБ БО-01	5 000 R	7.60	18.06.10		15.03.13		35.6	100.55						7.60	1.88	2.45		
ВТБ БО-02	5 000 R	7.60	18.06.10		15.03.13		35.6	100.10	-0.15	88 603	100.10	100.20		7.78	1.89	2.45		
ВТБ БО-03	10 000 R	7.60	18.06.10		15.03.13		35.6	100.20	-0.03	31 000	100.07	100.20		7.74	1.89	2.45		
ВТБ24 01	6 000 R	11.50	06.10.10		05.10.11		18.0	105.90	-0.20		105.21	106.10		7.35	5.42	1.31		
ВТБ24 02	10 000 R	7.35	10.08.10	14.02.11	05.02.13	10.0	34.3	102.50			100.00	105.00	4.15	3.55	0.79			
ВТБ24 03	6 000 R	10.50	02.06.10	08.06.10	29.05.13	2.0	38.1	100.56			100.05	100.70	5.65	5.21	0.14			
ВТБ24 04	8 000 R	11.85	26.08.10	01.09.10	20.02.14	5.0	47.0	102.05	-0.20	192 158	101.95	102.17	5.95	5.79	0.36			
ВТБ-ЛизФ01	8 000 R	9.80	13.05.10	15.11.10	06.11.14	7.0	55.6	101.50	-0.15	750	101.31	101.68	26.63	2.41	0.42			
ВТБ-ЛизФ02	10 000 R	14.00	13.07.10		07.07.15		63.7	101.80		135 000	101.80	1						

Рынок рублевых облигаций

Выпуск	Объем, млн	Купон, %	Дата			Месяцев до		Цена	Изм.	Торговый объем, шт (осн.+РПС)	Котировки		Доходность, %			Дюр, лет	Рейтинг F/M/S	Сектор
			кулона	оферты	погаш	офрт	погаш				покупка	продажа	офрт	погаш	текущ			
КОРПОРАТИВНЫЕ РУБЛЕВЫЕ ОБЛИГАЦИИ (продолжение)																		
ГидроОГК-1	5 000 R	8.10	30.06.10		29.06.11		14.7	100.90	-0.40	307	100.90	101.40		7.43	4.00	1.07	/Baa3/BBB-	энергетика
ГлМосСтр-2	4 000 R	1.00	16.09.10	20.09.10	17.03.11	5.0	11.3	82.50			65.00	100.00	56.56	0.60	0.28			строительство
Глобэксбанк БО-01	5 000 R	9.25	16.08.10	18.02.11	16.02.13	10.0	34.7	101.78	-0.02		101.33	102.35	7.11	4.51	0.78	BB/BB-	банки	
ГСС 01	5 000 R	15.00	23.09.10	23.09.10	26.03.17	5.0	84.6	103.10	0.54	195 006	102.57	102.80	7.92	7.25	0.41	BB/	машиностр.	
ГЭС 02	1 500 R	12.00	27.04.10		23.04.13		36.9	100.00		31	18.31			12.36	5.98	2.22		торговля
ДальСвз2об	2 000 R	8.85	02.06.10	04.06.10	30.05.12	2.0	25.9	100.29	0.09		100.21	101.22	6.48	4.40	0.13	BB-/Baa3/	телеком	
ДальСвзБО5	1 500 R	15.00	20.07.10	21.07.11	17.07.12	15.0	27.5	108.55		12 565	108.55	109.25	7.87	6.89	1.09		телеком	
ДВТГ-Ф 01	1 000 R	14.50	03.08.10		03.08.10		3.7	26.00			13.00	38.99			27.81			транспорт
ДВТГ-Ф 02	5 000 R	14.50	22.07.10	30.07.10	18.07.13	4.0	39.7	20.80		150	18.01	20.98			34.76			транспорт
ДГК-01	5 000 R	10.50	10.09.10	18.03.11	08.03.13	11.0	35.3				18.09							энергетика
Дев.-Ю 01	1 000 R	18.00	18.05.10		18.05.10		1.2				10.00							девелопмент
ДельтаКр-2	2 000 R	5.96	30.05.10		30.05.10		1.6	99.75		111	1.97			8.13	1.56	0.12	/Baa1/	банки
ДжейЭфСиг1	2 000 R	16.00	22.04.10	22.04.10	20.10.11	0.0	18.5	99.77	3.77		99.00	101.00	26.50	8.00	0.02	//отозван	торговля	
ДиксиФин-1	3 000 R	9.25	16.09.10		17.03.11		11.3	99.00		2 761	99.00	99.30		10.66	4.66	0.82		торговля
ДМЦЕНТРоБ1	1 150 R	8.50	05.06.10		26.05.15		62.3	91.00		800	89.30	91.49		11.12	4.63	3.67		торговля
Домацентр1	1 000 R	20.00	08.07.10		08.07.10		2.9				17.10							торговля
ЕАБЗ-3	5 000 R	10.50	04.05.10	03.11.11	25.10.16	19.0	79.6	104.44				104.99	7.38	5.01	1.36	BBB/A3/BBB	банки	
ЕБРР 01обл	5 000 R	5.88	12.05.10		12.05.10		1.0	100.05		1 784	100.05	100.25		5.32	1.46	0.08	AAA/Aaa/AAA	банки
ЕБРР 02обл	5 000 R	6.04	22.04.10		21.04.11		12.4	100.10	-0.15	75	100.05	100.25		6.07	1.50	0.93	AAA/Aaa/AAA	банки
ЕБРР 03обл	7 500 R	4.91	09.06.10		07.09.11		17.1	100.25		3 000	100.35	100.45		4.81	1.22	1.30	AAA/Aaa/AAA	банки
ЕБРР 04обл	3 000 R	10.00	17.06.10		12.06.14		50.7	100.23			1.60			1.41	0.40	3.98	AAA/Aaa/AAA	банки
ЕБРР 05обл	5 000 R	6.14	14.04.10		09.04.14		48.6	100.24						4.21	1.53	3.49	AAA/Aaa/AAA	банки
ЕвразХолдФ-1	10 000 R	9.25	24.09.10	22.03.13	13.03.20	36.0	120.7	100.06	-0.14	15 000	99.90	100.20	9.44	4.61	2.40	V+/B1/B	металлургия	
ЕвразХолдФ-3	5 000 R	9.25	24.09.10	22.03.13	13.03.20	36.0	120.7	100.06	-0.14	18 974	100.00	100.15	9.44	4.61	2.40	V+/B1/B	металлургия	
ЕврокомФК2	3 000 R	16.00	10.06.10		10.06.10		1.9										/C/	финансы
ЕврокомФК3	3 000 R	16.00	18.06.10		18.06.10		2.2										/C/	финансы
ЕврокомФК5	5 000 R	16.00	14.09.10		15.03.11		11.2										/C/	финансы
ЕВРОПА-01	1 200 R	11.00	15.04.10		14.10.10		6.1										/C/	торговля
ЕЭСК-02	1 000 R	8.74	07.10.10	13.04.10	05.04.12	0.0	24.1				18.00							энергетика
Желдорил-1	1 500 R	18.00	01.06.10		30.11.10		7.7				100.00							финансы
Желдорил-2	2 500 R	18.00	22.04.10	04.05.10	19.04.12	1.0	24.6	94.04	-1.12		97.00	99.99	202.04	9.54	0.02			финансы
Желдорил-3	2 000 R	13.00	22.09.10		19.09.12		29.7	100.00			3.34			13.41	6.48	1.90		финансы
Железобет1	1 000 R	12.00	21.05.10	20.08.10	27.05.11	4.0	13.6				1.61							производство
ЖилсоцФ-2	1 500 R	16.00	15.04.10		15.04.10		0.1	99.49						175.53	8.02	0.00		финансы
ЗавГросс01	1 000 R	18.00	22.04.10		22.04.10		0.3					0.02						пиреб. тов.
Зенит Зобл	3 000 R	16.00	12.05.10	14.05.10	09.11.11	1.0	19.2	100.75		5 000	100.71	100.85	5.89	7.92	0.08	V/Baa3/	банки	
Зенит Бобл	5 000 R	10.85	08.06.10	09.12.10	04.06.13	8.0	38.3	102.40	-0.05	79 625	102.45	102.49	7.06	5.28	0.59	V/Baa3/	банки	
Зенит бобл	3 000 R	15.00	06.07.10	08.07.10	01.07.14	3.0	51.3	101.95	-0.05	802	101.86	101.90	6.16	7.34	0.22	V/Baa3/	банки	
Зенит БО-01	5 000 R	7.90	07.10.10	11.04.11	07.04.13	12.0	36.3	100.33	-0.05	192 485	100.25	100.33	7.60	3.95	0.91	V/Baa3/	банки	
ИжАвто 02	2 000 R	18.00	10.06.10		09.06.11		14.1											автомобиль
ИКСФин 01	9 000 R	7.60	06.07.10	06.07.10	01.07.14	3.0	51.3	100.10	-0.02	100 000	100.00	100.25	7.21	3.79	0.22	//BB-	торговля	
ИКСФин 04	8 000 R	18.46	10.06.10	13.06.11	02.06.16	14.0	74.7	112.34			112.40	112.65	7.19	8.19	0.98	//BB-	торговля	
Инпром 02	1 000 R	13.00	15.07.10		15.07.10		3.1	29.36	-0.64		28.00	43.98		22.08				металлургия
Инпром 03	1 300 R	9.50	19.05.10		18.05.11		13.3	38.12	7.12		28.00	37.00		171.74	12.43	0.35		металлургия
ИнтергаФ-2	3 000 R	16.75	01.06.10		29.11.11		19.8	105.05	-0.94	5 975	105.06	105.84		13.61	7.95	1.25		сервис
Интурист-1	1 000 R	9.00	21.04.10		21.04.10		0.3	100.30		352	99.80			-4.35	4.47	0.02		сервис
ИРКУТ-03об	3 250 R	8.74	16.09.10		16.09.10		5.2	100.40	0.15	2 751	100.17	100.80		7.90	4.34	0.40	/Baa2/	машиностр.
ИркЭнерго1	5 000 R	15.50	03.06.10		28.11.13		44.2				99.00						/отозван/B-	энергетика
ИтераФ-1	5 000 R	18.90	25.05.10	29.05.10	20.11.12	2.0	31.7	100.95			101.00	101.29	9.42	9.34	0.11		сырье	
Камаз-Фин2	1 500 R	11.25	17.09.10		17.09.10		5.2	99.48			97.45	101.50		12.88	5.64	0.38		автомобиль
Карус.Ф 01	3 000 R	12.00	16.09.10		12.09.13		41.6				2.00							торговля
Каустик 2	850 R	18.00	08.07.10		07.07.11		15.0	100.98	-0.51	5 063	100.98	101.32		17.58	4.44	0.59		химия
КМБ-Банк2	3 400 R	11.00	02.06.10		30.11.11		19.9				1.80						/отозван/	банки
Кокс 02	5 000 R	12.00	16.09.10		15.03.12		23.4	100.81			98.00			11.84	5.94	1.58		металлургия
КомосГр. 1	2 000 R	18.00	15.07.10		14.07.11	3.0	15.2				18.08							с/х
КОПЕЙКА 02	4 000 R	16.50	19.05.10		15.02.12		22.4	108.00			103.04	118.00		12.13	3.81	1.43	//CCC+	торговля
КОПЕЙКА 03	4 000 R	9.80	19.05.10		15.02.12		22.4	99.50	1.50		98.00	101.00		10.48	2.46	1.52	//CCC+	торговля
КосмосФин1	2 000 R	17.00	17.06.10	01.07.10	16.06.11	3.0	14.3	59.00	-41.00		18.00	100.00		14.37				строительство
КрЕвРБ-02	4 000 R	11.50	29.06.10		28.06.11		14.7	103.79			1.60			8.28	5.52	1.04	/Baa3/	финансы
Кубаньэн-1	3 000 R	7.85	21.07.10		21.07.10		3.3	101.00		4	100.00	101.10		4.11	3.88	0.26		энергетика
КуйБазот-2	2 000 R	8.80	03.09.10		04.03.11		10.8	99.38	0.03	3 894	99.30	99.38		9.75	4.42	0.79		химия
ЛенСпецСМУ-1	2 000 R	16.00	21.06.10		07.12.12		32.3	104.35	-0.30	59 883	104.51	105.02		13.65	3.78	1.29	//B	строительство
Ленэнерг02	3 000 R	8.54	30.07.10		27.01.12		21.8	100.60		6 801	100.00	100.80		8.33	4.23	1.54	/Baa2/	энергетика
Ленэнерг03	3 000 R	8.02	21.04.10		18.04.12		24.5	99.59	0.09					8.41	4.01	1.69		энергетика
ЛСР 02 обл	5 000 R	13.50	05.08.10	08.02.11	01.08.13	10												

Рынок рублевых облигаций

Выпуск	Объем, млн	Купон, %	Дата			Месяцев до		Цена	Изм.	Торговый объем, шт (осн.+РПС)	Котировки		Доходность, %			Дюр, лет	Рейтинг F/M/S	Сектор	
			купона	оферты	погаш	офрт	погаш				покупка	продажа	офрт	погаш	текущ				
КОРПОРАТИВНЫЕ РУБЛЕВЫЕ ОБЛИГАЦИИ (продолжение)																			
МБРР 03обл	3 000 R	15.00	27.04.10	28.10.10	23.04.13	7.0	36.9	103.68			104.25	104.69	8.08		3.61	0.48	V+/B1/	финансы	
МБРР 04обл	5 000 R	9.40	02.09.10	07.02.11	27.02.14	10.0	47.2	101.35			101.10	101.35	2.82		4.62	0.78	V+/B1/	финансы	
МБРР 05обл	5 000 R	15.00	17.06.10	21.06.10	12.06.14	2.0	50.7	101.45	15 000		101.40	101.64	6.26		7.37	0.18	V+/B1/	финансы	
МГТС-05 об	1 500 R	16.00	25.05.10		25.05.10		1.4	100.30			99.60	101.00		13.34	7.96	0.10	/Va3/BB-	телеком	
МДМ-Банк БО-01	5 000 R	12.75	03.06.10		29.11.12		32.0	109.18	150 000		109.17	111.49		8.95	5.82	2.06	BB-/Ba2/B+	банки	
МежТромБ-1	3 000 R	13.25	29.06.10	31.12.10	03.01.18	9.0	94.1				1.86						V/B1/BB-	банки	
Метсерв-Ф1	1 500 R	12.00	26.05.10	04.06.10	23.05.12	2.0	25.7	100.00	184		99.50	100.09	9.99		5.98	0.13		торговля	
Мечел 2об	5 000 R	8.40	16.06.10	21.06.10	12.06.13	2.0	38.5	100.14	530		100.13	100.22	7.06		4.18	0.18		металлургия	
Мечел 4об	5 000 R	19.00	29.04.10	30.07.12	21.07.16	28.0	76.4	119.50	13 021		119.45	119.60	9.72		3.96	1.72		металлургия	
Мечел 5об	5 000 R	12.50	20.04.10	18.10.12	09.10.18	31.0	103.4	106.80	524		106.56	106.80	9.74		2.92	1.96		металлургия	
МечелБО-01	5 000 R	12.50	14.05.10	11.11.11	09.11.12	19.0	31.4	104.00	4		104.50	105.50	9.93		5.99	1.29		металлургия	
МечелБО-02	5 000 R	9.75	14.09.10		12.03.13		35.5	100.28	43 392		100.20	100.29		9.86	4.85	2.36		металлургия	
МИА-3об	1 500 R	7.95	27.05.10	06.09.10	24.02.12	5.0	22.7	98.05			100.00	105.00	13.01		2.02	0.35	/Ba2/	финансы	
МИА-4об ип	2 000 R	12.50	08.07.10	21.10.10	01.10.15	6.0	66.6	100.06			100.00	105.00	11.99		3.11	0.46	/Ba2/	финансы	
МИА-5об	2 000 R	13.50	22.04.10	29.07.10	17.07.14	4.0	51.9	101.28			101.00	102.79	8.41		3.32	0.26	/Ba2/	финансы	
МиГ-Ф 02	3 000 R	0.10	07.09.10		06.09.11		17.0											машиностр.	
Микоян-2об	2 000 R	13.50	12.08.10	24.02.12	07.02.13	23.0	34.4	105.99			99.00	110.00	9.86		6.35	1.53		потреб. тов.	
М-ИНДУСТР	1 000 R	12.25	17.08.10		16.08.11		16.3	18.11	-0.63	155	18.15	18.68		338.86	33.73	0.25		строительство	
М-Индустр2	1 500 R	16.00	14.07.10	14.07.10	10.07.13	3.0	39.5	50.00			10.00	90.00			15.96			строительство	
МираторФ1	2 500 R	19.00	05.08.10	05.08.10	02.08.12	4.0	28.1	100.11	0.01	46 038	100.50	102.48	19.13		9.46	0.26		потреб. тов.	
МИЭЛЬ-Ф 01	1 500 R	11.50	13.07.10		13.07.10		3.0				90.00							девелопмент	
МКБ 03обл	2 000 R	15.00	16.06.10		16.06.10		2.1	101.92		20 000	98.03	101.42		3.85	7.34	0.17		V-/B1/	банки
МКБ 04обл	2 000 R	15.00	14.09.10		15.03.11		11.2	106.75			98.05	105.00		7.40	7.01	0.83		V-/B1/	банки
МКБ 05обл	2 000 R	15.00	28.04.10	05.05.10	25.04.12	1.0	24.8	100.40		1	1.88	100.40	3.47		7.45	0.06		V-/B1/	банки
МКБ 06обл	2 000 R	16.00	10.08.10	16.08.10	07.08.12	4.0	28.2	102.30		50	102.30	103.30	8.35		7.80	0.32		V-/B1/	банки
ММК БО-01	5 000 R	9.45	20.05.10	22.11.10	15.11.12	7.0	31.6	101.70	-0.06	27 330	101.55	101.90	6.48		4.63	0.55		отозван/Va3/BB	Металлургия
ММК БО-02	10 000 R	9.70	16.06.10	16.12.11	12.12.12	20.0	32.5	103.95		93 000	103.92	104.05	7.24		4.65	1.44		отозван/Va3/BB	Металлургия
ММК БО-05	8 000 R	7.65	07.10.10		04.04.13		36.2	100.05	-0.05	130 000	100.01	100.05		7.78	3.81	2.52		отозван/Va3/BB	Металлургия
ММ-Фин 01	1 000 R	10.00	31.08.10	01.09.10	26.02.13	5.0	35.0				0.10							девелопмент	
ММ-Фин 02	1 500 R	10.00	06.07.10	07.07.10	03.07.12	3.0	27.1	43.50			2.00	85.00			11.46			девелопмент	
МОИА	1 500 R	9.00	21.06.10		21.12.10		8.4											финансы	
МОИА 02	3 000 R	7.99	07.09.10		07.09.11		17.1											финансы	
МОИА 03	5 000 R	7.75	14.06.10		14.06.14		50.8											финансы	
МОРЕ-П 01	1 000 R	15.50	03.08.10		03.08.10		3.7				1.90							девелопмент	
МоскомБ-2	3 000 R	12.00	17.08.10		15.02.11		10.3				2.00							банки	
МоскомБ-3	5 000 R	15.00	16.06.10	17.06.10	12.06.13	2.0	38.5				17.89							банки	
МОСМАРТФ 1	2 000 R	0.01	15.04.10	20.10.10	12.04.12	6.0	24.3											торговля	
МособгазФ2	3 000 R	9.25	25.06.10		24.06.12		26.8	94.00	0.25	3 715	93.71	94.00		15.17	4.93	1.01		сервис	
Мособлгаз1	2 500 R	12.00	16.05.10		17.05.11		13.3	93.71	-3.79		97.40	97.99		19.44	6.42	0.84		услуги	
Мособлтр-2	4 000 R	20.00	24.09.10		26.03.11		11.6											//D	финансы
МосТрАвтФ1	7 500 R	11.80	22.06.10		18.12.12		32.7				1.60							//CC	транспорт
Мосэнерго1	5 000 R	12.50	14.09.10		13.09.11		17.3	107.48	-0.02	931	106.81	107.50		6.99	5.80	1.25		//BB-	энергетика
Мосэнерго2	5 000 R	7.65	26.08.10	01.03.12	18.02.16	23.0	71.2	100.68			100.60	101.00	7.31		3.79	1.66		//BB-	энергетика
Мосэнерго3	5 000 R	10.25	04.06.10	06.12.12	28.11.14	32.0	56.3	105.65			105.00		7.94		4.84	2.15		//BB-	энергетика
МосэнергоБО-2	2 000 R	11.45	26.08.10		26.08.10		4.5	102.18			80.01	103.00		5.45	5.59	0.35		//BB-	энергетика
МОЭК-01	3 500 R	9.00	29.04.10	11.08.11	25.07.13	16.0	40.0	112.36	12.19		100.15	102.00	-0.52		2.00	1.26		BB+//	энергетика
МОЭСК-01	6 000 R	8.05	07.09.10		06.09.11		17.0	100.41	-0.34		100.87	101.50		7.88	4.00	1.25			энергетика
МРСК Ур.01	1 000 R	8.15	25.05.10	26.05.10	22.05.12	1.0	25.7	56.50			13.01	99.99			7.19				энергетика
МРСК Юга 2	6 000 R	17.50	31.08.10	01.09.11	26.08.14	17.0	53.2	111.16	-0.50	1	111.55	112.00	8.88		7.85	1.17			энергетика
МТС 01	10 000 R	14.01	22.04.10	23.04.10	17.10.13	0.0	42.8	100.19	-0.07	124 006	100.16	100.19	5.51		6.97	0.03		BB+/Ba2/BB	телеком
МТС 02	10 000 R	14.01	27.04.10	27.04.10	20.10.15	0.0	67.2	100.29	-0.01	605 741	100.21	100.32	6.24		6.97	0.04		BB+/Ba2/BB	телеком
МТС 03	4 000 R	8.70	22.06.10	22.06.10	12.06.18	2.0	99.4	100.45		52 143	100.45	100.70	6.31		4.32	0.18		BB+/Ba2/BB	телеком
МТС 04	15 000 R	16.75	18.05.10	19.05.11	13.05.14	13.0	49.7	110.20	-0.10	39 428	110.06	110.25	6.69		15.16	0.90		BB+/Ba2/BB	телеком
МТС 05	15 000 R	14.25	27.07.10	26.07.12	19.07.16	28.0	76.3	113.60	-0.20	13 998	113.01	113.79	7.48		12.51	1.82		BB+/Ba2/BB	телеком
НКНХ-04 об	1 500 R	10.00	27.09.10		26.03.12		23.8				90.00							V/B1/	химия
НЛМК-БО-01	5 000 R	9.75	08.06.10		04.12.12		32.2	105.40	0.15	175 001	105.37	105.69		7.60	4.61	2.17		BB+/Ba1/BBB-	металлургия
НЛМК-БО-05	10 000 R	10.75	04.05.10		30.10.12		31.0	107.70		496 000	105.90	107.90		7.52	4.98	2.06		BB+/Ba1/BBB-	металлургия
НЛМК-БО-06	10 000 R	7.75	07.09.10		05.03.13		35.2	100.67	0.27	885 589	100.45	100.67		7.62	3.84	2.45		BB+/Ba1/BBB-	металлургия
НОМОС 11в	5 000 R	15.00	07.07.10	12.07.10	02.07.14	3.0	51.4	101.80	-0.20	15 102	101.70	101.95	6.68		7.35	0.23		V+/Ba3/	банки
НОМОС 8в	3 000 R	9.50	18.08.10		16.02.11		10.3	102.10	-0.14	333	102.10	102.24		7.00	4.64	0.77		V+/Ba3/	банки
НОМОС 9в	5 000 R	15.00	18.06.10	23.06.10	14.06.13	2.0	38.6	101.52		12 001	101.49	101.52	5.93		7.37	0.18		V+/Ba3/	банки
НТС-01																			

Рынок рублевых облигаций

Выпуск	Объем, млн	Купон, %	Дата			Месяцев до		Цена	Изм.	Торговый объем, шт (осн.+РПС)	Котировки		Доходность, %			Дюр, лет	Рейтинг F/M/S	Сектор
			купоны	оферты	погаш	офрт	погаш				покупка	продажа	офрт	погаш	текущ			
КОРПОРАТИВНЫЕ РУБЛЕВЫЕ ОБЛИГАЦИИ (продолжение)																		
ПромТр02об	3 000 R	0.01	20.04.10		18.10.11		18.4										машиностр.	
ПромТр03об	5 000 R	18.00	28.07.10	28.01.11	24.07.13	10.0	39.9	72.40	0.40	24 098	70.08	72.40	79.21	12.40	0.42		машиностр.	
ПротекФин1	5 000 R	12.00	05.05.10		02.11.11		18.9				94.00						торговля	
ПротонФин1	1 000 R	16.00	15.06.10	22.06.10	12.06.12	2.0	26.4				1.80						машиностр.	
Разг БО-15	500 R		26.11.37		04.04.11		11.9				1.73						с/х	
РазгуляйФ2	2 000 R	17.00	28.09.10	15.04.10	27.09.11	0.0	17.7	100.01	-0.71	11	100.01	100.89		8.48			с/х	
РазгуляйФ3	3 000 R	17.00	17.09.10		16.03.12		23.4	100.00			96.02	100.75		17.70	8.48	1.45	с/х	
РазгуляйФ4	3 000 R	17.00	26.05.10	02.06.11	22.05.13	14.0	37.8	96.01	-3.99	1	96.01	100.18	21.83		8.83	0.83	с/х	
РазгуляйФ5	2 000 R	17.00	28.04.10	30.04.10	23.10.13	1.0	43.0				1.41						с/х	
Райффайзен-4	10 000 R	13.50	08.06.10	08.12.11	03.12.13	20.0	44.3	109.69			109.10	109.60		6.14	1.38		BBB+/Baa1/BBB-	
РВКФинанс1	1 750 R	19.00	22.07.10	28.07.10	21.07.11	4.0	15.5	104.32	1.27		103.15	104.00	2.85	9.08	0.28		услуги	
РенКап-2	3 000 R	22.00	09.10.10	15.10.10	04.04.12	6.0	24.1	104.79	-0.17	5 732	104.79	104.91	11.64	10.41	0.45		В-/B1/B-	
РенКап-3	4 000 R	25.00	13.06.10	18.06.10	06.06.12	2.0	26.2	102.31	-0.33	8 600	102.31	102.48	9.80	12.12	0.16		В-/B1/B-	
РЕСТОРАНСЗ	1 000 R	18.00	28.05.10	03.06.10	26.11.10	2.0	7.6	100.00			100.00	102.00	16.03				услуги	
РЖД БО-01	15 000 R	9.40	09.06.10		05.12.12		32.2	105.55			105.30	105.69		7.18	4.44	2.19	BBB/Baa1/BBB	
РЖД-06обл	10 000 R	7.35	12.05.10		10.11.10		7.0	101.00		84 459	101.00	101.20		5.63	3.63	0.53	BBB/Baa1/BBB	
РЖД-07обл	5 000 R	7.55	12.05.10		07.11.12		31.3	100.70	-0.10	5 000	100.70	101.99		7.38	3.74	2.16	BBB/Baa1/BBB	
РЖД-08обл	20 000 R	8.50	07.07.10		06.07.11		15.0	102.03			100.50	102.60		6.85	4.15	1.10	BBB/Baa1/BBB	
РЖД-09обл	15 000 R	13.50	19.05.10	21.05.10	13.11.13	1.0	43.7	101.25	0.35	1	100.90	101.25	0.74		6.65	0.10	BBB/Baa1/BBB	
РЖД-10обл	15 000 R	15.00	09.09.10		06.03.14		47.4	125.50	-0.10	1 249	125.30	125.65		7.49	5.96	2.94	BBB/Baa1/BBB	
РЖД-11обл	15 000 R	13.50	26.05.10	28.05.10	18.11.15	2.0	68.2	101.06			101.06	101.16	4.14		6.66	0.12	BBB/Baa1/BBB	
РЖД-12обл	15 000 R	14.90	27.05.10	28.11.11	16.05.19	20.0	110.7	112.20	-0.15	101 100	112.20	112.48	6.86		6.62	1.35	BBB/Baa1/BBB	
РЖД-13обл	15 000 R	11.46	09.09.10		06.03.14		47.4	105.85	0.10	37 058	105.70	105.85		9.85	5.40	2.95	BBB/Baa1/BBB	
РЖД-14обл	15 000 R	11.06	12.10.10		07.04.15		60.7	106.10		551 510	106.10	106.95		9.72	5.20	3.64	BBB/Baa1/BBB	
РЖД-15обл	15 000 R	12.84	28.06.10	26.12.12	20.06.16	33.0	75.3	108.15			107.90	108.43	9.54		5.92	2.11	BBB/Baa1/BBB	
РЖД-16обл	15 000 R	14.33	14.06.10	13.06.11	05.06.17	14.0	87.0	108.70	0.19	285 693	108.75	108.78	6.55		6.57	1.01	BBB/Baa1/BBB	
РЖД-17обл	15 000 R	13.02	26.07.10	24.07.13	16.07.18	40.0	100.5	111.14	-0.11		111.01	111.55	9.20		5.84	2.51	BBB/Baa1/BBB	
РЖД-18обл	15 000 R	13.22	26.07.10	23.07.14	15.07.19	5.0	112.7	114.01		2 000	114.00	114.56	9.38		5.78	3.09	BBB/Baa1/BBB	
РЖД-19обл	15 000 R	13.50	26.07.10	27.07.11	08.07.24	16.0	173.3	108.51			108.20	108.70	6.54		6.20	1.12	BBB/Baa1/BBB	
РЖД-23обл	15 000 R	9.00	05.08.10	05.02.15	16.01.25	59.0	179.7	105.50	-0.05	310 607	105.45	105.50	7.73		4.25	3.69	BBB/Baa1/BBB	
Росбанк-А3	5 000 R	12.00	05.05.10	16.05.11	06.11.13	13.0	43.4	105.15	0.10		104.75	105.20	6.83		5.72	0.94	BBB+/Baa3/BB+	
Росбанк-А5	5 000 R	12.00	05.05.10	16.05.11	07.11.14	13.0	55.6	105.10		1 900	104.75	105.25	6.88		5.72	0.94	BBB+/Baa3/BB+	
Россельб 10	5 000 R	9.00	11.08.10	10.02.13	29.01.20	34.0	119.3	103.60		12 000	103.45	103.70	7.67		4.33	2.35	BBB/Baa1/	
Россельб 11	5 000 R	9.00	12.08.10	11.02.13	30.01.20	34.0	119.3	103.70		28 028	103.20	103.65	7.63		4.33	2.36	BBB/Baa1/	
Россельб 2	7 000 R	7.85	19.05.10		16.02.11		10.3	101.20	-0.25	8 801	101.20	101.45		6.53	1.93	0.77	BBB/Baa1/	
Россельб 3	10 000 R	9.25	19.08.10	17.02.14	09.02.17	47.0	83.1	105.00		135 601	104.87	105.20	7.84		4.39	3.06	BBB/Baa1/	
Россельб 4	10 000 R	11.50	06.10.10	07.10.11	27.09.17	18.0	90.8	106.40	-0.30		1.68			6.97	5.39	1.32	BBB/Baa1/	
Россельб 5	10 000 R	13.50	08.06.10	08.12.11	27.11.18	20.0	105.0	100.00			2.00		13.88		6.73	1.29	BBB/Baa1/	
Россельб 7	5 000 R	13.95	15.06.10	17.06.10	05.06.18	2.0	99.2	101.50		12 639	101.45	101.50	4.91		6.85	0.17	BBB/Baa1/	
Россельб 8	5 000 R	10.10	27.05.10	26.11.12	14.11.19	32.0	116.7	106.19	0.09		105.80	106.20	7.55		4.74	2.14	BBB/Baa1/	
Россельб 9	5 000 R	10.10	27.05.10	26.11.12	14.11.19	32.0	116.7	106.17			105.80	106.30	7.56		4.74	2.14	BBB/Baa1/	
Рост-Лин1	1 000 R	0.10	08.07.10	17.07.10	08.07.10	3.0	2.9										банки	
РТК-ЛИЗ 5с	2 250 R	8.35	12.08.10		12.08.10		4.0	97.32	-0.03	1 335	97.20	97.32		17.59	4.28	0.28	банки	
РубПлсPer1	1 000 R	20.00	01.06.10		01.06.10		1.6				17.10						торговля	
РусМасла-2	1 000 R		30.09.10		29.03.12		23.9										финансы	
РусМоре об	2 000 R	18.00	17.06.10	21.06.10	14.06.12	2.0	26.4	102.90		168	100.00	102.90	1.57		4.36	0.19	торговля	
РусНефть1	7 000 R	13.00	11.06.10		10.12.10		8.0	101.78			98.00	108.00		10.34	6.37	0.57	потреб. тов.	
РусСтанд-5	5 000 R	14.75	09.09.10		09.09.10		5.0	102.25			100.00			9.15	7.19	0.37	потреб. тов.	
РусСтанд-6	6 000 R	10.75	11.08.10		09.02.11		10.1	101.64			101.50	101.95		8.81	5.27	0.74	банки	
РусСтанд-7	5 000 R	7.80	21.09.10	28.09.10	20.09.11	6.0	17.5	99.55		2 743	2.00	100.05	8.66		3.91	0.42	банки	
РусСтанд-8	5 000 R	14.00	16.04.10	22.10.10	13.04.12	6.0	24.4	102.71			8.30			6.80	0.45		банки	
Рыбкб-1	1 000 R	0.01	01.06.10	03.03.11	28.02.12	11.0	22.9				5.00						производство	
СатурнНПО2	2 000 R	11.00	20.09.10	23.03.11	20.09.11	11.0	17.5	92.97			93.00	97.89	20.37		5.93	0.76	машиностр.	
СатурнНПО3	3 500 R	10.00	07.06.10		06.06.14		50.5	95.50		2	95.50			11.68	5.25	3.01	машиностр.	
СБ-Финанс1	1 500 R	1.00	21.06.10	25.06.10	18.06.12	2.0	26.6										потреб. тов.	
СвоСокол3	1 200 R	18.00	25.05.10	23.11.10	24.05.11	7.0	13.5				92.00						производство	
СвязьБанк1	2 000 R	16.00	22.04.10		21.04.11		12.4	106.14	-2.36		1.61			9.97	3.76	0.85	/B2/	
Северсталь БО-01	15 000 R	14.00	21.09.10	20.09.11	18.09.12	18.0	29.6	108.95	-0.05	7 300	108.85	108.95	7.46		6.41	1.25	В+/Ba3/BB-	
Северсталь БО-02	10 000 R	9.75	20.08.10		15.02.13		34.6	104.00	-0.35	86 503	104.00	104.35		8.31	4.68	2.33	В+/Ba3/BB-	
Северсталь БО-04	5 000 R	9.75	20.08.10		15.02.13		34.6	104.00		1 585	102.51	104.35		8.31	4.68	2.33	В+/Ba3/BB-	
СевКаб 03	1 500 R	10.50	29.06.10		27.03.12		23.8	83.92	3.92		60.53	107.32		22.36	3.12	1.44	В+/Ba3/BB-	
СевКаб 04	2 000 R	8.75	25.05.10		21.05.13		37.8	107.00	0.10	1 395	10.10	10.70		186.87	20.39	0.54	производство	
СевСтАвто2	3 000 R	7.70	21.07.10	26.07.10	17.07.13	3.0	39.7	99.40	-0.45	190	99.50	99.65	9.66		3.86	0.26	автомоб.	

Рынок рублевых облигаций

Выпуск	Объем, млн	Купон, %	Дата			Месяцев до		Цена	Изм.	Торговый объем, шт (осн.+РПС)	Котировки		Доходность, %			Дюр, лет	Рейтинг FIM/S	Сектор
			купона	оферты	погаш	офрт	погаш				покупка	продажа	офрт	погаш	текущ			
КОРПОРАТИВНЫЕ РУБЛЕВЫЕ ОБЛИГАЦИИ (продолжение)																		
СОПУС КАП2	1 500 R		08.07.10		05.04.12		24.1										торговля	
СпецСтр2 1	2 000 R		20.05.10		20.05.10		1.2	35.05			0.10	70.00					строительство	
СПК об.01	1 000 R	14.00	25.05.10		25.05.10		1.4	60.04			20.08	99.99		11.63			торговля	
СтИндустр1	1 000 R		08.07.10		07.07.11		15.0										строительство	
СтрТрГаз02	5 000 R	8.49	16.07.10		13.07.12		27.4	95.30		14 296	95.30	95.70		11.18	4.44	1.84	строительство	
СтрТрГаз03	5 000 R	16.00	15.04.10	19.04.10	11.04.13	0.0	36.5	102.66						7.77			строительство	
СУ-155 Зоб	3 000 R	15.50	18.08.10	24.02.11	15.02.12	11.0	22.4	99.27	0.02	149	99.10	99.27	16.63	7.79	0.71		строительство	
СудострБ-2	1 000 R	17.50	11.06.10		11.06.10		2.0	101.61			98.01	101.50		7.22	8.59	0.15	/B3/	
СудострБ-3	1 500 R	17.00	06.09.10	09.09.10	03.09.12	5.0	29.1	103.33		50 000	98.00	103.85	8.30	8.20	0.38		банки	
СатлГрупп1	1 000 R	11.70	18.05.10		15.05.12		25.4	90.20			55.00	97.00		18.24	6.47	1.53	строительство	
Таттелеком 4	1 500 R	16.00	06.05.10	11.05.10	01.11.12	1.0	31.1	100.82			100.46	100.67	2.33	7.91	0.07		телеком	
ТатфондБ 4	1 500 R	13.00	02.06.10		01.06.11		13.8	103.56			99.03	103.90		9.82	6.26	0.95	/B2/	
ТатфондБ 5	2 000 R	11.00	22.09.10	29.03.11	21.03.12	12.0	23.6	100.94			100.70	101.00	9.99	5.43	0.85		банки	
ТатфондБ 6	2 000 R	11.20	31.08.10	07.03.11	26.02.13	11.0	35.0	101.00		20 150	100.01	102.50	10.03	5.53	0.79		банки	
ТатфондБ 7	1 000 R	13.75	18.06.10	23.12.10	14.12.12	8.0	32.5	103.26	0.81		101.01	103.39	8.64	6.64	0.61		банки	
ТВЗ 03	1 000 R	10.00	18.06.10		18.06.10		2.2	93.94			100.00			53.85	5.31	0.12	машиностр.	
ТГК-1 01	4 000 R	8.50	14.09.10	15.03.12	11.03.14	23.0	47.6	101.03	0.42		100.66	110.66	8.04	4.20	1.67		энергетика	
ТГК-1 02	5 000 R	16.99	06.07.10	11.07.11	01.07.14	15.0	51.3	111.34	-0.11		111.30	111.40	7.19	7.61	1.06		энергетика	
ТГК-10 об1	3 000 R	7.60	17.06.10		17.06.10		2.2				98.01						энергетика	
ТГК-10 об2	5 000 R	9.75	11.08.10	13.08.10	06.02.13	4.0	34.3				1.80						энергетика	
ТГК-2-01	4 000 R	18.00	31.08.10	07.09.10	30.08.11	5.0	16.8	103.65	-0.25	1 494	103.65	104.00	7.85	8.66	0.37		В/	
ТГК-4 об.1	5 000 R	7.60	03.06.10	09.06.10	31.05.12	2.0	26.0	95.16			90.01	100.30	45.74	3.98	0.11		энергетика	
ТГК-6Иньв-1	2 000 R	10.50	25.05.10	28.02.11	21.02.12	11.0	22.6	101.47			101.20	101.98	8.83	2.58	0.77		энергетика	
ТГК-8 01	3 500 R	8.80	13.05.10		10.05.12		25.3										энергетика	
Терна-Ф 02	1 500 R	1.00	07.05.10		04.11.11		19.0										производство	
ТехИнвст-1	2 000 R	24.00	27.05.10	01.06.10	26.05.11	2.0	13.6	101.00		2	17.10		13.70	11.85	0.12		торговля	
ТехНикольФ	3 000 R	17.00	09.09.10	31.08.10	07.03.12	5.0	23.1	101.80			100.50	101.55	-8.20	8.33	0.42		производство	
ТМК-03 обл	5 000 R	9.80	17.08.10		15.02.11		10.3	101.49	-0.26	14 999	101.27	101.44		8.07	4.82	0.76	/B1/B	
Топкига-2	1 500 R	20.00	10.06.10		09.12.10		8.0				16.20						торговля	
Трансаэро-1	3 000 R	16.95	28.04.10	03.11.10	23.10.13	7.0	43.0	104.00	-0.05	50	103.65	104.00	9.06	8.13	0.48		транспорт	
ТрансКонт1	3 000 R	9.50	31.08.10		26.02.13		35.0	105.01	0.31	20	104.50	105.01		7.67	4.51	2.38	BB+/Ba2/	
ТрансКред1	3 000 R	7.29	15.06.10		15.06.10		2.1	100.25		136 000	100.25	100.39		5.83	3.63	0.16	/Ba1/BB	
ТрансКред2	3 000 R	15.00	15.06.10	23.12.10	12.06.12	8.0	26.4	105.45		100 000	105.20	105.59	6.41	7.09	0.62		/Ba1/BB	
ТрансКред3	5 000 R	10.30	08.07.10		07.07.11		15.0	103.74		150 000	103.60	103.94		7.19	4.95	1.08	/Ba1/BB	
Трансмаш-2	3 000 R	8.50	12.08.10	18.08.10	10.02.11	4.0	10.1	100.46			99.90	100.50	6.81	4.22	0.32		машиностр.	
Транснефть-01	35 000 R	13.75	24.05.10	20.05.15	13.05.19	62.0	110.6	104.21			103.60	104.20	12.55	13.16	3.20		/Baa1/BBB	
ТТС 01	1 000 R	22.85	11.05.10		17.08.10		4.2										сырье	
Тюменанрг2	2 700 R	8.70	30.09.10		29.03.12		23.9	101.21	0.03	63 210	101.20	101.30		8.18	4.29	1.70	торговля	
УГМК-УЭМ01	3 000 R	8.25	31.08.10		28.02.12		22.9										энергетика	
УМПО 3	3 000 R	18.00	17.06.10	24.06.10	14.06.12	2.0	26.4	101.08			100.00	102.25	10.59	8.88	0.18		металлургия	
УралВагЗФ2	3 000 R	11.50	05.10.10		05.10.10		5.8	95.00		1	95.01			24.36	6.24	0.39	машиностр.	
УралсибЛК1	2 700 R	18.00	23.06.10	23.06.10	29.12.10	2.0	8.7	101.73	-0.02	12 474	101.51	101.88	8.79	8.82	0.18		В+//	
УралсибЛК2	5 000 R	14.50	22.07.10		21.07.11		15.5	104.90	0.07	24 030	104.90	105.00		10.52	6.89	1.06	В+//	
УралсибЛК3	1 500 R	17.50	26.08.10	01.09.10	23.02.12	5.0	22.7	104.01			103.00	104.99	6.13	8.39	0.36		В+//	
УралсибЛК4	2 000 R	16.50	22.07.10		19.01.12		21.5	105.90			103.00	108.80		13.04	7.77	1.38	В+//	
УралсибЛК5	3 000 R	14.25	22.07.10	20.01.11	19.01.12	9.0	21.5	103.30		151 027	102.51	103.30	9.89	6.88	0.67		В+//	
УРСАБанк 5	3 000 R	10.05	20.04.10		18.10.11		18.4	103.34						7.82	4.85	1.28	В+//Ba3/	
УРСАБанк 7	5 000 R	11.75	22.07.10		19.07.12		27.6	107.60	-0.30	9 201	107.60	107.90		8.18	5.47	1.87	В+//Ba3/	
УРСАБанк 8	10 000 R	15.00	15.04.10	15.04.10	09.04.15	0.0	60.7	100.24					-23.52	7.46	0.01		В+//Ba3/	
УрСИ БО-01	1 000 R	10.80	06.05.10	09.11.11	01.11.12	19.0	31.1	104.40		50	104.40		7.82	5.16	1.32		ВВ-//В+	
УрСИ сер06	2 000 R	10.50	20.05.10		17.11.11		19.4	101.01			96.00			9.40	5.18	0.72	ВВ-//В+	
УрСИ сер07	3 000 R	8.50	14.09.10		13.03.12		23.3	101.25	-0.01		100.68	101.70		7.48	4.19	1.05	ВВ-//В+	
УрСИ сер08	2 000 R	7.50	06.10.10		03.04.13		36.2	100.18		42 280	100.01	100.50		8.20	3.73	2.33	ВВ-//В+	
ФСК ЕЭС-02	7 000 R	8.25	22.06.10		22.06.10		2.3	100.61	-0.01	2 069	100.50	100.61		5.01	4.09	0.18	/Baa2/BBB	
ФСК ЕЭС-04	6 000 R	7.30	07.10.10		06.10.11		18.0	100.97			96.31			6.71	3.60	1.34	/Baa2/BBB	
ХФФ Банк-2	3 000 R	17.50	11.05.10		11.05.10		0.9	100.80	-0.01	10 000	100.60	100.80		6.73	8.66	0.07	ВВ-//В+	
ХФФ Банк-3	3 000 R	7.50	17.06.10		16.09.10		5.2	100.13			100.11	100.75		7.38	1.87	0.39	/Ba3/В+	
ХФФ Банк-4	3 000 R	14.00	14.04.10	18.10.10	12.10.11	6.0	18.2	103.51					6.81	3.37	0.46	/Ba3/В+		
ХФФ Банк-5	4 000 R	15.00	21.04.10	26.04.10	17.04.13	0.0	36.7	100.22	0.02				3.04	3.73	0.03	/Ba3/В+		
Х-МСтройР1	3 000 R	18.00	14.04.10	28.04.10	13.10.10	4.0	6.1	95.93					176.54	9.36	0.01		строительство	
Х-МСтройР2	2 000 R	10.00	13.07.10	27.07.10	12.07.11	4.0	15.2	96.20	-0.80	134 470	96.00	99.21		24.14	5.18	0.23	строительство	
Центр-инв2	3 000 R	16.00	29.06.10	02.07.10	24.06.14	3.0	51.1	101.60		500	101.65	101.80	7.88	7.85	0.20		/B1/	
Центр-Тел-5	3 000 R	9.30	31.08.10		30.08.11		16.8	101.55	-0.40		101.65	102.00		7.77	4.57	0.89	В/ВВ-	
Черкизово1	2 000 R	12.75	01.06.10		31.05.11		13.8	103.75	0.27	555	103.50	103.75		9.37	6.13	0.96		банки
ЧТПЗ 01об	3 000 R	9.50	16.06.10		16.06.10		2.1	100.34	-0.04	64	100.25	100.34		7.54	4.72			

Рынок рублевых облигаций

Выпуск	Объем, млн	Купон, %	Дата			Месяцев до		Цена	Изм.	Торговый объем, шт (осн.+РПС)	Котировки		Доходность, %			Дюр, лет	Рейтинг F/M/S	Сектор
			купона	оферты	погаш	офрт	погаш				покупка	продажа	офрт	погаш	текущ			
ГОСУДАРСТВЕННЫЕ И МУНИЦИПАЛЬНЫЕ ОБЛИГАЦИИ																		
Башкорт606	1 500 R	8.02	01.06.10		30.11.10		7.7	100.30	0.15		100.07	101.60		7.64	3.99	0.57	/Ba1/BB+	муниципальный
ВолгогрОб1	700 R	9.00	17.06.10		17.06.10		2.2										//BB-	муниципальный
ВолгогрОб4	1 000 R	7.95	18.05.10		15.05.12		25.4	95.99			98.00			11.05	4.13	1.22	//BB-	муниципальный
ВоронежОб3	500 R	10.25	28.06.10		27.06.11		14.7	100.89			101.00	102.00		9.56	5.07	0.94		муниципальный
ИркОбл31-3	3 000 R	6.75	21.07.10		24.11.10		7.5	100.18	-0.02		99.31	100.10		6.46	2.20	0.41	//B	муниципальный
ИркОбл31-4	1 200 R	7.25	26.05.10		26.05.10		1.4	100.13			99.01			6.22	2.50	0.11	//B	муниципальный
ИркОбл31-5	2 200 R	7.70	25.06.10		26.10.11		18.7	99.75			99.80	100.17		8.21	2.58	0.77	//B	муниципальный
ИркОбл31-6	3 800 R	9.20	15.04.10		22.11.12		31.8	100.19						9.28	3.60	1.09	//B	муниципальный
КалужОбл-2	1 300 R	8.40	31.05.10		29.08.11		16.8	100.25		125	100.05	100.25		8.28	2.09	0.99	BB-/I	муниципальный
КалужОбл-3	1 000 R	9.05	03.06.10		29.11.12		32.0	100.17			99.00	101.70		9.17	2.38	1.92	BB-/I	муниципальный
КалужОбл-4	1 500 R	10.21	30.06.10		26.06.13		39.0	101.74		2731 250	101.50	102.00		9.00	2.50	1.21	BB-/I	муниципальный
Карелия 11	800 R	9.90	13.05.10		10.05.12		25.3	101.75			96.01	102.20		8.38	4.85	1.04	BB-/I	муниципальный
Карелия 12	1 000 R	19.05	03.06.10		02.06.11		13.8	107.80		3 151	107.80	109.49		7.45	4.40	0.61	BB-/I	муниципальный
Карелия 12	1 000 R	7.87	15.04.10		14.04.11		12.2	99.56						8.40	3.94	0.73	BB-/I	муниципальный
КОМИ 6в об	700 R	10.50	14.04.10		14.10.10		6.1	100.99						8.63	5.18	0.44	BB/Ba2/	муниципальный
КОМИ 7в об	1 000 R	9.00	23.05.10		22.11.13		44.0	100.50		52	99.01	100.50		8.19	4.44	2.50	BB/Ba2/	муниципальный
КОМИ 8в об	1 000 R	7.50	04.09.10		03.12.15		68.7	93.00		1 056	92.10	93.60		8.67	4.04	3.88	BB/Ba2/	муниципальный
КраснодКр2	1 500 R	7.00	18.06.10		14.12.12		32.5	97.09						28.62	3.60	1.48	BB/Ba1/BB	муниципальный
КраснЯрКр4	10 200 R	11.64	13.05.10		08.11.12		31.3	106.40			106.21	106.40		7.10	2.73	1.42	BB+/Ba2/BB+	
ЛенОбл-206	800 R	14.01	09.06.10		08.12.10		8.0	104.73			100.50	109.50		6.58	6.67	0.58	BB/BB	муниципальный
ЛенОбл-306	1 300 R	12.25	11.06.10		05.12.14		5.6	115.77			112.01	115.90		7.98	5.28	3.37	BB/BB	муниципальный
МГор38-об	5 000 R	10.00	26.06.10		26.12.10		8.6	103.42		193 870	103.06	103.70		5.04	4.82	0.65	BBB/Baa1/BBB	муниципальный
МГор39-об	4 800 R	8.00	21.07.10		21.07.14		52.0	101.25		131 000	101.10	101.99		7.35	3.92	3.40	BBB/Baa1/BBB	муниципальный
МГор41-об	5 000 R	8.00	30.07.10		30.07.10		3.6	101.20	0.55	201 000	101.05	101.40		3.89	3.92	0.28	BBB/Baa1/BBB	муниципальный
МГор44-об	5 000 R	8.00	24.06.10		24.06.15		63.3	100.50		3 610	100.03	100.90		7.48	3.97	3.98	BBB/Baa1/BBB	муниципальный
МГор45-об	15 000 R	8.00	27.06.10		27.06.12		26.9	102.60		87 000	102.65	103.20		6.82	3.89	1.90	BBB/Baa1/BBB	муниципальный
МГор48-об	30 000 R	8.00	11.06.10		11.06.22		148.1	95.55	-0.40	830 002	95.70	95.90		7.64	4.18	7.34	BBB/Baa1/BBB	муниципальный
МГор49-об	25 000 R	8.00	14.06.10		14.06.17		87.3	99.75	0.08	823 685	99.60	99.80		7.54	4.00	5.13	BBB/Baa1/BBB	муниципальный
МГор50-об	15 000 R	8.00	18.06.10		18.12.11		20.5	102.60		360 000	102.75	102.90		6.44	3.89	1.48	BBB/Baa1/BBB	муниципальный
МГор54-об	15 000 R	8.00	05.09.10		05.09.12		29.2	102.60		221 350	102.60	102.69		6.72	3.93	2.08	BBB/Baa1/BBB	муниципальный
МГор56-об	20 000 R	8.00	22.09.10		22.09.16		78.5	99.48	0.03		99.25	99.90		7.59	4.05	4.82	BBB/Baa1/BBB	муниципальный
МГор58-об	15 000 R	10.00	01.06.10		01.06.11		13.8	104.60	-0.05	72 910	104.60	104.75		5.90	2.41	1.02	BBB/Baa1/BBB	муниципальный
МГор61-об	15 000 R	15.00	03.06.10		03.06.13		38.2	123.25	0.25	160 000	123.15	123.29		6.90	3.07	2.43	BBB/Baa1/BBB	муниципальный
МГор62-об	20 000 R	16.00	08.06.10		08.06.14		50.6	124.65	0.05	280 534	124.46	124.65		7.00	3.24	3.05	BBB/Baa1/BBB	муниципальный
МГор63-об	15 000 R	15.00	10.06.10		10.12.13		44.6	126.30		6 347	125.50	127.15		7.00	2.99	2.76	BBB/Baa1/BBB	муниципальный
Мос.обл.6в	12 000 R	9.00	20.04.10		19.04.11		12.4	101.61						7.46	4.42	0.89	/B3/отозван	муниципальный
Мос.обл.7в	16 000 R	8.00	21.04.10		16.04.14		14.8	97.70						8.88	4.08	3.10	/B3/отозван	муниципальный
Мос.обл.8в	10 000 R	9.00	15.06.10		11.06.13		38.5	100.70	-0.05	10 050	100.50	100.90		8.79	4.46	1.69	/B3/отозван	муниципальный
Мос.обл.9в	33 000 R	18.00	05.05.10		15.03.12		23.4	112.80	-1.18	19 974	112.75	113.99		8.58	7.43	1.17	/B3/отозван	муниципальный
НижгорОбл3	2 000 R	7.95	22.04.10		20.10.11		18.5	100.36	-0.04		100.40	100.90		7.61	3.95	0.95	V+/отозван/	муниципальный
НижгорОбл4	2 700 R	8.25	27.05.10		17.11.12		31.6	99.93			97.50	101.99		8.26	4.09	1.36	V+/отозван/	муниципальный
ОФЗ 25059	41 000 R	6.10	21.04.10		19.01.11		9.4	101.00		779 707	101.10	101.62		4.86	1.51	0.71	BBB/Baa1/BBB	гос. бумаги
ОФЗ 25061	42 513 R	5.80	05.05.10		05.05.10		0.7	100.10	-0.03	5 300	100.10			4.18	1.44	0.06	BBB/Baa1/BBB	гос. бумаги
ОФЗ 25064	45 000 R	11.90	21.04.10		18.01.12		21.5	111.00	0.10	17 840	110.95	111.00		5.44	2.67	1.51	BBB/Baa1/BBB	гос. бумаги
ОФЗ 25065	46 000 R	12.00	30.06.10		27.03.13		36.0	116.81	0.01	50 000	116.45	116.95		5.90	2.56	2.42	BBB/Baa1/BBB	гос. бумаги
ОФЗ 25066	40 000 R	10.55	07.07.10		06.07.11		15.0										BBB/Baa1/BBB	гос. бумаги
ОФЗ 25067	39 517 R	11.30	21.04.10		17.10.12		30.6	112.87	-0.20	2	112.90	113.10		5.89	2.50	2.07	BBB/Baa1/BBB	гос. бумаги
ОФЗ 25068	44 817 R	12.00	25.08.10		20.08.14		53.0	121.30	0.05	9407 911	121.18	121.25		6.43	4.93	3.34	BBB/Baa1/BBB	гос. бумаги
ОФЗ 25070	10 000 R	10.00	29.09.10		28.09.11		17.8	106.75	-0.10	14 975	106.75	106.85		5.21	4.67	1.32	BBB/Baa1/BBB	гос. бумаги
ОФЗ 25071	20 000 R	8.10	02.06.10		26.11.14		56.3	105.48			105.50	107.51		6.81	3.83	3.62	BBB/Baa1/BBB	гос. бумаги
ОФЗ 25072	45 000 R	7.15	28.07.10		23.01.13		33.9	103.10	-0.10	1336 673	103.00	103.40		6.01	3.59	2.40	BBB/Baa1/BBB	гос. бумаги
ОФЗ 25073	45 000 R	6.85	04.08.10		01.08.12		28.0	102.00		225 000	102.24	102.27		5.99	3.48	2.02	BBB/Baa1/BBB	гос. бумаги
ОФЗ 26198	42 117 R	6.00	03.11.10		02.11.12		31.1	99.81			100.10	100.20		6.06	6.01	2.26	BBB/Baa1/BBB	гос. бумаги
ОФЗ 26199	40 291 R	6.10	14.04.10		11.07.12		27.3	101.02		136 000	100.65	101.25		5.73	1.51	1.97	BBB/Baa1/BBB	гос. бумаги
ОФЗ 26202	10 000 R	11.20	23.06.10		17.12.14		57.0	119.70	0.05	150 000	119.40	119.80		6.46	2.33	3.56	BBB/Baa1/BBB	гос. бумаги
ОФЗ 46002	62 000 R	8.00	11.08.10		08.08.12		28.3	103.95			102.00	103.97		5.40	3.84	1.42	BBB/Baa1/BBB	гос. бумаги
ОФЗ 46003	18 649 R	10.00	14.07.10		14.07.10		3.1	101.55		40 000	101.50	101.59		3.75	4.91	0.24	BBB/Baa1/BBB	гос. бумаги
ОФЗ 46014	58 290 R	8.00	08.09.10		29.08.16		102.0	101.64		1238 042	101.20	102.20		6.82	3.92	4.07	BBB/Baa1/BBB	гос. бумаги
ОФЗ 46017	80 000 R	7.50	12.05.10		03.08.16		76.8	100.54	0.03	3141 962	100.30	100.40		6.74	1.86	4.47	BBB/Baa1/BBB	гос. бумаги
ОФЗ 46018	128 934 R	8.50	09.06.10		24.11.21		141.4	101.35	-0.09	1	101.35	101.44		7.13	2.09	6.91	BBB/Baa1/BBB	гос. бумаги
ОФЗ 46019	26 000 R		30.03.11		20.03.19		108.8	73.03		688 9								

Рынок еврооблигаций

Выпуск	Объем, млн	Купон, %	Дата			Месяцев до		Цена	Изм.	Торговый объем, шт	Котировки		Доходность, %			Дюр, лет	Рейтинг F/M/S	Сектор
			купона	оферты	погаш	офрт	погаш				покупка	продажа	офрт	погаш	текущ			
ЕВРООБЛИГАЦИИ																		
Ak bars-10	250 \$	8.25	28.06.10		28.06.10		2.5	100.78					4.39	4.09	0.20	BB/Ba3/	банки	
Ak bars-11	300 \$	9.25	20.06.10		20.06.11		14.4	102.91	-0.02				6.64	4.49	1.09	BB/Ba3/	банки	
Ak bars-12	225 \$	10.25	03.06.10		03.12.12		32.2	106.53	0.06				7.47	4.81	2.23	BB/Ba3/	банки	
Alfa-Bank-12	500 \$	8.20	25.06.10		25.06.12		26.8	106.22	0.24				5.16	3.86	1.97	BB-/Ba1/B+	банки	
Alfa-Bank-13	400 \$	9.25	24.06.10	24.06.11	24.06.13	15.0	38.9	107.93	0.04			2.48	4.28	1.12	BB-/Ba1/B+	банки		
Alfa-Bank-15	225 \$	8.63	09.06.10	09.12.10	09.12.15	8.0	68.9	101.97	0.17			5.50	4.23	0.62	BB-/Ba1/B+	банки		
Alfa-Bank-15_03_18	600 \$	8.00	18.09.10		18.03.15		60.0									BB-/Ba1/B+	банки	
Alfa-Bank-17	300 \$	8.64	22.08.10	22.02.12	22.02.17	23.0	83.6	102.41	0.28			7.22	4.22	1.68	BB-/Ba1/B+	банки		
Alliance Oil-15	350 \$	9.88	11.09.10		11.03.15		59.8									B-/B+	сырье	
Alrosa-14	500 \$	8.88	17.05.10		17.11.14		56.0	109.80	-0.04				6.38	4.04	3.67	B+/Ba3/B+	сырье	
BoM-10	300 \$	7.38	26.05.10		26.11.10		7.6	103.35	-0.03				1.90	3.57	0.60	BBB-/Baa1/	банки	
BoM-11CHF	250 C	6.25	04.03.11		04.03.11		10.8	101.80	-0.95				4.10	6.14	0.87	BBB-/Baa1/	банки	
BoM-13	500 \$	7.34	13.05.10		13.05.13		37.5	106.43	0.92				5.05	3.45	2.68	BBB-/Baa1/	банки	
BoM-15	300 \$	7.50	25.05.10	25.11.10	25.11.15	8.0	68.4	101.31	0.13			5.29	3.70	0.58	BBB-/Baa1/	банки		
BoM-15_03_11	750 \$	6.70	11.09.10		11.03.15		59.8	102.65	0.38				6.07	3.26	4.13	BBB-/Baa1/	банки	
BoM-17	400 \$	6.81	10.05.10		10.05.17		86.1	101.18	0.85				6.59	3.36	5.40	BBB-/Baa1/	банки	
Business Alliance-12	8 323 R	8.88	25.04.10		25.04.12		24.8										финансы	
DON-Stroy-10 CLN	150 \$	10.00	01.05.10		01.11.10		6.7										строительство	
EURDEV-14	500 \$	7.38	29.09.10		29.09.14		54.3	107.60	-0.15				5.43	3.43	3.79	BBB/A3/BBB	банки	
Eurochem12	300 \$	7.88	21.09.10		21.09.12		29.7	104.03	0.29				6.07	3.78	2.19	BB/BB	химия	
Evrax-13	1 050 \$	8.88	24.04.10		24.04.13		36.9	106.62	0.98				6.44	4.16	2.55	B+/B1/B	металлургия	
Evrax-15	750 \$	8.25	10.05.10		10.11.15		67.9	104.50	1.08				7.25	3.95	4.30	/Ba3/BB-	металлургия	
Evrax-18	550 \$	9.50	24.04.10		24.04.18		97.8									B+/B1/B	металлургия	
Gallery-13 CLN	175 \$	10.13	12.05.10		12.05.13		37.5									/Caa1/D	сырье	
Gazbank-10 CLN	100 \$	9.75	17.05.10		17.05.10		1.1									/B2/	банки	
Gazprom-10	1 000 €	7.80	27.09.10		27.09.10		5.6	102.79	0.00				1.57	7.59	0.45	BBB/Baa1/BBB	сырье	
Gazprom-10 JPY	20 000 Y	2.63	15.05.10		15.11.10		7.2									BBB/Baa1/BBB	сырье	
Gazprom-11 CHF	500 C	9.00	23.04.10		23.04.11		12.5	105.90	0.05				3.05	8.50	0.94	BBB/Baa1/BBB	сырье	
Gazprom-12	1 000 €	4.56	09.12.10		09.12.12		32.4	104.03	0.02				2.93	4.38	2.49	BBB/Baa1/BBB	сырье	
Gazprom-12 JPY	30 000 Y	2.89	15.05.10		15.11.12		31.6									BBB/Baa1/BBB	сырье	
Gazprom-13	1 750 \$	9.63	01.09.10		01.03.13		35.1	114.61	0.26				4.19	4.20	2.53	BBB/Baa1/BBB	сырье	
Gazprom-13 GBP	800 G	6.58	31.10.10		31.10.13		43.2	105.44	0.09				4.80	6.24	3.13	BBB/Baa1/BBB	сырье	
Gazprom-13-2	1 222 \$	4.51	22.07.10		22.07.13		39.9	103.64	-0.06				3.32	2.17	3.01	BBB/Baa1/BBB	сырье	
Gazprom-13-5	400 \$	7.34	11.10.10		11.04.13		36.5	108.61	-0.05				4.25	3.38	2.70	BBB/Baa1/BBB	сырье	
Gazprom-13-6	500 \$	7.51	31.07.10		31.07.13		40.2	109.57	-0.31				4.36	3.43	2.90	BBB/Baa1/BBB	сырье	
Gazprom-14	780 €	5.03	25.02.11		25.02.14		47.1	104.71	0.03				3.66	4.80	3.53	BBB/Baa1/BBB	сырье	
Gazprom-14_07_31	1 250 \$	8.13	31.07.10		31.07.14		52.3	112.55	0.02				4.96	3.63	3.61	BBB/Baa1/BBB	сырье	
Gazprom-14-2	700 €	5.36	31.10.10		31.10.14		55.4	104.79	0.15				4.13	5.12	4.00	BBB/Baa1/BBB	сырье	
Gazprom-15	1 000 €	5.88	01.06.10		01.06.15		62.5	105.85	0.21				4.52	5.55	4.29	BBB/Baa1/BBB	сырье	
Gazprom-15_02_04	850 €	8.13	04.02.11		04.02.15		68.6	115.89	0.36				2.91	7.01	4.09	BBB/Baa1/BBB	сырье	
Gazprom-16	1 350 \$	6.21	22.05.10		22.11.15		80.5	103.53	0.53				5.56	3.00	5.27	BBB/Baa1/BBB	сырье	
Gazprom-17	500 €	5.14	22.03.11		22.03.17		84.5	100.49	0.15				4.99	5.11	5.85	BBB/Baa1/BBB	сырье	
Gazprom-17-2	500 €	5.44	02.11.10		02.11.17		92.0	101.74	0.41				5.09	5.35	6.11	BBB/Baa1/BBB	сырье	
Gazprom-18	1 200 €	6.61	13.02.11		13.02.18		95.4	106.33	0.46				5.51	6.21	6.18	BBB/Baa1/BBB	сырье	
Gazprom-18-2	1 100 \$	8.15	11.10.10		11.04.18		97.3	113.59	0.04				5.98	3.59	5.99	BBB/Baa1/BBB	сырье	
Gazprom-19	2 250 \$	9.25	23.04.10	23.04.12	23.04.15	25.0	109.9									BBB/Baa1/BBB	сырье	
Gazprom-20	1 250 \$	7.20	01.08.10		01.02.20		119.4	106.57	-0.07				5.07	3.38	3.03	BBB/Baa1/BBB	сырье	
Gazprom-22	1 300 \$	6.51	07.09.10		07.03.22		144.9	100.58	1.27				6.44	3.24	8.16	BBB/Baa1/BBB	сырье	
Gazprom-34	1 200 \$	8.63	28.04.10	28.04.14	28.04.34	49.0	292.7	119.00	1.38			3.54	3.62	3.38	BBB/Baa1/BBB	сырье		
Gazprom-37	1 250 \$	7.29	16.08.10		16.08.37		332.9	102.38	0.75				7.09	3.56	11.82	BBB/Baa1/BBB	сырье	
Gazprombank-10 CHF	500 C	6.53	13.08.10		13.08.10		4.1	101.00	0.20				3.47	3.23	0.33	/Baa3/BB	банки	
Gazprombank-11	300 \$	7.97	15.06.10		15.06.11		14.3	105.50	-0.03				3.15	3.78	1.10	/Baa3/BB	банки	
Gazprombank-13	500 \$	7.93	28.06.10		28.06.13		39.1	107.71	0.30				5.28	3.68	2.78	/Baa3/BB	банки	
Gazprombank-15	1 000 \$	6.50	23.09.10		23.09.15		66.3	101.74	0.39				6.12	3.19	4.53	/Baa3/BB	банки	
Gazstream-13	647 \$	5.63	22.07.10		22.07.13		39.9	103.28	-0.11				4.53	2.72	2.94	BBB/Baa1/BBB	сырье	
HCFB-11	500 \$	11.00	20.06.10		20.06.11		14.4	105.19	0.19				6.37	5.23	1.08	/Ba3/B+	банки	
HCFB-11-2	450 \$	11.75	11.08.10		11.08.11		16.2	100.44	-0.01				11.36	5.85	1.18	/Ba3/B+	банки	
IIB-10-2	200 €	9.00	06.07.10		06.07.10		2.8	99.91	-0.02				8.89	9.01	0.22	B1/B1/BB-	банки	
IIB-13	200 \$	11.00	15.08.10		15.02.13		34.6	99.44	-0.12				11.22	5.53	2.34	B1/B1/BB-	банки	
Income-Lada-10 CLN	40 \$	10.00	20.05.10		20.11.10		7.4										торговля	
Income-Lada-11 CLN	38 \$	18.00	23.06.10		20.06.11		14.4										торговля	
KuzbasRazrezugol-10	200 \$	9.00	12.07.10		12.07.10		3.0	100.94	-0.03				5.05	4.46	0.24	/B3/	металлургия	
KZOSRU-11	200 \$	9.25	30.04.10		30.10.11		18.8	86.75					19.57	5.33	1.28	RD//D	химия	
LenSpetsSMU-12 CLN	100 \$	9.75	26.04.10		26.04.12		24.8									//B	строительство	
Lukoil-14	900 \$	6.38	05.05.10		05.11.14		55.6	105.82	0.07				4.93	3.01	3.85	BBB-/Baa2/BBB-	сырье	
Lukoil-17	500 \$	6.36	07.06.10		07.06.17		87.1	103.64	0.19				5.73	3.07	5.60	BBB-/Baa2/BBB-	сырье	
Lukoil-19	600 \$	7.25	05.05.10		05.11.15		116.4	106.36	0.32				6.35	3.41	6.73	BBB-/Baa2/BBB-	сырье	
Lukoil-22	500 \$	6.66	07.06.10		07.06.22		147.9	100.31	0.22				6.62	3.32	8.07	BBB-/Baa2/BBB-	сырье	
MBRD-16	60 \$	8.88	10.09.10	10.03.11	10.03.16	11.0	71.9									B+/B1/	банки	
MDM-11	200 \$	9.75	21.07.10		21.07.11		15.5	105.52	0.07				5.20	4.62	1.18			

Рынок еврооблигаций

Выпуск	Объем, млн	Купон, %	Дата			Месяцев до		Цена	Изм.	Торговый объем, шт	Котировки		Доходность, %			Дюр, лет	Рейтинг F/M/S	Сектор
			купона	оферты	погаш	офрт	погаш				покупка	продажа	офрт	погаш	текущ			
ОАК-10	200 \$	10.00	08.07.10		08.07.10		2.9	99.88	0.00					8.73	5.01	0.23		Машиностр.
ProbusinessBank-10	3 000 R	9.75	09.07.10		09.07.10		4.9											финансы
ProbusinessBank-10-2	80 \$	12.50	18.08.10		18.08.10		2.2	102.12						6.16	6.12	0.34		финансы
Prodimeх-11 CLN	100 \$	10.25	29.09.10		29.09.11		17.8											торговля
Promsvyazbank-10	200 \$	8.50	04.10.10		04.10.10		5.8	103.03						1.97	8.25	0.47		бани
Promsvyazbank-11	225 \$	8.75	20.04.10		20.10.11		18.5	107.72	-0.07					3.49	4.06	1.38		бани
Promsvyazbank-12-2	200 \$	9.63	23.05.10		23.05.12		25.7	106.63	0.03					6.22	4.51	1.84		бани
Promsvyazbank-13	150 \$	10.75	15.07.10	15.07.11	15.07.13	15.0	39.6	113.04	0.55				0.33	4.76	1.18			бани
Promsvyazbank-15	200 \$	12.75	27.05.10		27.05.12		62.3	115.47	0.39					8.92	5.52	3.69		бани
Promsvyazbank-18	100 \$	12.50	31.07.10		31.01.12		95.0											бани
Raspadskaya-12	300 \$	7.50	22.05.10		22.05.12		25.7	105.08	1.20					4.93	3.57	1.89		сырье
RenCap-13	225 \$	13.00	01.10.10		01.04.13		36.1	101.25	0.08					132.36	64.20	0.70		бани
ROLF-11	150 \$	13.00	05.05.10		30.06.11		14.8											торговля
Rosbank-12	130 \$	9.00	01.07.10		01.07.12		27.0											бани
Rosselkhozbank-10	350 \$	6.88	29.05.10		29.11.10		7.7	103.44	0.27					1.35	3.32	0.61		бани
Rosselkhozbank-12 CHF	150 C	6.26	30.04.10		30.04.12		24.9	105.30	-0.15					3.50	5.95	1.85		бани
Rosselkhozbank-13	700 \$	7.18	16.05.10		16.05.13		37.6	108.93						4.07	3.29	2.71		бани
Rosselkhozbank-13 RUB	30 000 R	7.50	25.09.10		25.03.13		35.9	100.05	-0.26					7.48	3.75	2.60		бани
Rosselkhozbank-14	750 \$	7.13	14.07.10		14.01.14		45.7	109.02	0.06					4.48	3.27	3.25		бани
Rosselkhozbank-14-2	1 000 \$	9.00	11.06.10		11.06.14		50.7											бани
Rosselkhozbank-16	500 \$	6.97	21.09.10	21.09.11	21.09.12	18.0	78.4	103.44	0.01				4.47	3.37	1.36			бани
Rosselkhozbank-17	1 250 \$	6.30	15.05.10		15.05.17		86.3	105.03	0.35					5.43	3.00	5.57		бани
Rosselkhozbank-18	1 000 \$	7.75	29.05.10		29.05.12		98.9	113.82	0.30					5.61	3.40	6.00		бани
RTM-11 CLN	125 \$	12.00	04.06.10		04.03.11		10.8											торговля
Russia-18	3 466 \$	11.00	24.07.10		24.07.12		100.8	143.57	0.21					4.61	3.83	5.88		гос. бумаги
Russia-28	2 500 \$	12.75	24.06.10		24.06.22		221.6	179.70	1.77	21 425				5.67	3.55	9.43		гос. бумаги
Russia-30	21 218 \$	7.50	30.09.10		31.03.30		243.1	116.18	0.20					4.88	3.23	5.96		гос. бумаги
RusStandard-10	500 \$	7.50	07.10.10		07.10.10		5.9											бани
RusStandard-10-2	400 \$	8.49	29.06.10		29.06.10		2.6	100.15						7.66	4.24	0.20		бани
RusStandard-11	350 \$	8.63	05.05.10		05.05.11		12.9	100.03						8.59	4.31	0.96		бани
RusStandard-15	200 \$	8.88	16.06.10	16.12.10	16.12.15	8.0	69.1	98.55	1.00				11.12	4.50	0.62			бани
RusStandard-16	200 \$	9.75	01.06.10		01.12.12		80.8	98.85	0.45					11.02	4.93	4.52		бани
RZD-17	1 500 \$	5.74	03.10.10		03.04.17		84.9	101.72	0.29					5.44	2.85	5.69		транспорт
Sberbank-11	750 \$	5.93	14.05.10		14.11.11		19.3	105.60	0.01					2.31	2.81	1.49		бани
Sberbank-13	500 \$	6.48	15.05.10		15.05.13		37.6	109.20	-0.06					3.32	2.97	2.75		бани
Sberbank-13-2	500 \$	6.47	02.07.10		02.07.13		39.2	109.28	-0.01					3.40	2.96	2.88		бани
Sberbank-15	1 000 \$	6.23	11.08.10		11.02.12		58.8											бани
Severstal-13	1 250 \$	9.75	29.07.10		29.07.13		40.1	110.22	0.23					6.26	4.42	2.78		сырье
Severstal-14	375 \$	9.25	19.04.10		19.04.14		48.9	109.49	0.86					6.52	4.22	3.23		сырье
SeverstalTrans-10 CLN	175 \$	8.50	22.06.10		22.06.10		2.3											транспорт
Sibirtelcom-11 CLN	90 \$	7.70	24.04.10		24.04.11		12.5											телеком
SINEK-15	250 \$	7.70	03.08.10		03.08.12		64.6	102.48	-0.06					7.13	3.76	4.25		финансы
Sisfin-11	350 \$	8.88	28.07.10		28.01.11		9.7	104.71	-0.05					2.81	4.24	0.76		телеком
Tatfondbank-10	0 \$	9.75	26.04.10		26.04.10		0.4	100.37						-0.47	4.86	0.04		финансы
Tatfondbank-12	0 \$	12.00	02.02.11		02.02.12		22.0											финансы
Tekhnosila-10 CLN	100 \$	9.75	03.07.10		03.07.10		2.7											торговля
TMK-11	600 \$	10.00	29.07.10		29.07.11		15.7	104.95	0.07					5.96	4.76	1.19		производство
TNK-11	500 \$	6.88	18.07.10		18.07.11		15.4	104.49	-0.02					3.22	3.29	1.20		сырье
TNK-12	500 \$	6.13	20.09.10		20.09.12		29.7	104.53	0.02					4.15	2.93	2.25		сырье
TNK-13	600 \$	7.50	13.09.10		13.03.13		35.5											сырье
TNK-15	500 \$	6.25	02.08.10		02.02.12		58.5	106.43	0.47					4.74	2.94	4.10		сырье
TNK-16	1 000 \$	7.50	18.07.10		18.07.12		76.3	110.47	0.34					5.50	3.40	4.96		сырье
TNK-17	800 \$	6.63	20.09.10		20.03.17		84.4											сырье
TNK-18	1 100 \$	7.88	13.09.10		13.03.12		96.4	111.28	1.03					6.06	3.54	5.94		сырье
TNK-20	500 \$	7.25	02.08.10		02.02.20		119.4	106.37	0.99					6.36	3.41	6.96		сырье
TNT-10	60 \$	9.25	08.06.10		08.12.10		8.0											телеком
TransCapitalBank-10	175 \$	9.13	10.05.10		10.05.10		0.9	100.37	-0.12					4.03	4.55	0.07		бани
TransCapitalBank-17	100 \$	10.51	18.07.10		18.07.17		88.4	101.04	-0.08					11.19	5.20	4.81		бани
TransCreditBank-10	400 \$	7.00	16.05.10		16.05.10		1.1	100.00	-0.44					6.90	3.50	0.09		бани
TransCreditBank-11	350 \$	9.00	23.06.10		25.06.11		14.6	104.90						4.70	4.29	1.11		бани
Transneft-12	500 \$	6.10	27.06.10		27.06.12		26.9	106.15	0.27					3.19	2.88	2.04		сырье
Transneft-12-2	700 €	5.38	27.06.10		27.06.12		26.9	104.73	-0.01					3.14	2.57	2.05		сырье
Transneft-13	600 \$	7.70	07.08.10		07.08.13		40.4	111.11	0.48					4.08	3.46	2.91		сырье
Transneft-14	1 300 \$	5.67	05.09.10		05.03.14		47.4	105.25	0.26					4.19	2.69	3.47		сырье
Transneft-18	1 050 \$	8.70	07.08.10		07.08.12		101.3	120.35	0.17					5.60	3.61	6.06		сырье
Trust-10	200 \$	9.38	29.05.10		29.05.10		1.5	99.12						16.26	4.73	0.12		бани
Trust-12 CLN	20 \$	11.50	06.09.10		06.09.12		29.2											бани
URSA-10 EUR	400 €	7.00	21.05.10		21.05.10		1.3	100.48	-0.01					2.33	6.97	0.10		бани
URSA-11-1	130 \$	12.00	30.06.10		30.12.11		20.9	109.80	-0.04					5.89	5.46	1.52		бани
URSA-11-2	300 €	8.30	16.11.10		16.11.11		19.4	105.19	0.03					4.75	7.89	1.48		бани
UTK-13 CLN	3 500 R	9.00	04.06.10	04.06.11	04.06.13	14.0	38.3											телеком
VEB-1	2 000 \$	1.48	03.06.10		03.06.10		1.7	100.02										

Бизнес-департамент по операциям с долговыми инструментами

Исполнительный директор, руководитель департамента
Борис Гинзбург, GinzburgBI@uralsib.ru

Бизнес-блок продаж и торговли

Руководитель бизнес-блока
Сергей Шемардов, she_sa@uralsib.ru

Управление продаж

Коррадо Таведжиа, taveggiac@uralsib.ru
Елена Довгань, dov_en@uralsib.ru
Анна Карпова, karповаam@uralsib.ru
Дмитрий Попов, popovdv@uralsib.ru
Павел Осташко, ostashkopa@uralsib.ru
Дэниэл Фельцман, feltsmant@uralsib.ru
Екатерина Кочемазова, kochemazovaea@uralsib.ru

Управление торговли

Андрей Борисов, bor_av@uralsib.ru
Вячеслав Чалов, chalovvg@uralsib.ru
Наталья Храброва, khrabrovann@uralsib.ru

Бизнес-блок по рынкам долгового капитала

Сопровождение проектов

Артемий Самойлов, samojlovaa@uralsib.ru
Кирилл Иванов, ivanovkv@uralsib.ru
Гюзель Тимошкина, tim_gg@uralsib.ru
Наталья Грищенко, grischenkovane@uralsib.ru

Галина Гудыма, gud_gi@uralsib.ru
Анна Комова, komovaav@uralsib.ru
Виктор Орехов, ore_vv@uralsib.ru
Алексей Чекушин, chekushinay@uralsib.ru

Аналитическое управление

Руководитель управления
Константин Чернышев, che_kb@uralsib.ru

Долговые обязательства

Дмитрий Дудкин, dudkindi@uralsib.ru
Денис Порывай, porывajdv@uralsib.ru
Станислав Боженко, bozhenkosv@uralsib.ru
Надежда Мырсинова, myr_nv@uralsib.ru
Мария Радченко, radchenkomg@uralsib.ru

Стратегия/Политика

Крис Уифер, sweafer@uralsib.ru
Леонид Слипченко, slipchenkola@uralsib.ru

Экономика

Владимир Тихомиров, tih_vi@uralsib.ru
Наталья Майорова, mai_ng@uralsib.ru

Банки

Леонид Слипченко, slipchenkola@uralsib.ru
Наталья Майорова, mai_ng@uralsib.ru

Анализ рыночных данных

Вячеслав Смольянинов, smolyaninovv@uralsib.ru
Андрей Богданович, bogdanovic@uralsib.ru
Василий Дегтярев, degtyarevmm@uralsib.ru
Владимир Косяков, kosyakovvs@uralsib.ru

Джон Уолш (англ. яз.), walshj@uralsib.ru,
Тимоти Холл, hallt@uralsib.ru
Пол Де Витт, dewittpd@uralsib.ru

Редактирование/полиграфия/перевод

Нефть и газ
Виктор Мишняков, mishnyakovvv@uralsib.ru
Юлия Новиченкова, novichenkova@uralsib.ru
Ирина Булкина, bulkinaiv@uralsib.ru

Энергетика
Матвей Тайц, tai_ma@uralsib.ru
Александр Селезнев, seleznevae@uralsib.ru

Металлургия/Горнодобывающая промышленность

Майкл Кавана, kavanaghms@uralsib.ru
Дмитрий Смолин, smolindv@uralsib.ru
Николай Сосновский, sosnovskyno@uralsib.ru

Минеральные удобрения/Машиностроение/Транспорт

Анна Куприянова, kupriyanovaa@uralsib.ru
Ирина Иртегова, irtegovais@uralsib.ru

Телекоммуникации/Медиа/Информационные технологии

Константин Чернышев, che_kb@uralsib.ru
Константин Белов, belovka@uralsib.ru
Кирилл Бахтин, bakhtinkv@uralsib.ru

Потребительский сектор/Недвижимость

Тигран Оганесян, oganesyantr@uralsib.ru
Никита Швед, shvedne@uralsib.ru

Андрей Пятигорский, pya_ae@uralsib.ru,
Ольга Симкина, sim_oa@uralsib.ru,
Евгений Гринкруг, grinkrug@uralsib.ru
Даниил Хавронюк, khavronyukdo@uralsib.ru

Дизайн

Ангелина Шабаринова, shabarinovav@uralsib.ru

Настоящий бюллетень предназначен исключительно для информационных целей. Ни при каких обстоятельствах этот бюллетень не должен использоваться или рассматриваться как oferta или предложение делать offerты. Несмотря на то, что данный материал был подготовлен с максимальной тщательностью, УРАЛСИБ не дает никаких прямых или косвенных заверений или гарантий в отношении достоверности и полноты включенной в бюллетень информации. Ни УРАЛСИБ, ни агенты компании или аффилированные лица не несут никакой ответственности за любые прямые или косвенные убытки от использования настоящего бюллетеня или содержащейся в нем информации.

Все права на бюллетень принадлежат ООО «УРАЛСИБ Кэпитал», и содержащаяся в нем информация не может воспроизводиться или распространяться без предварительного письменного разрешения. © УРАЛСИБ Кэпитал 2009